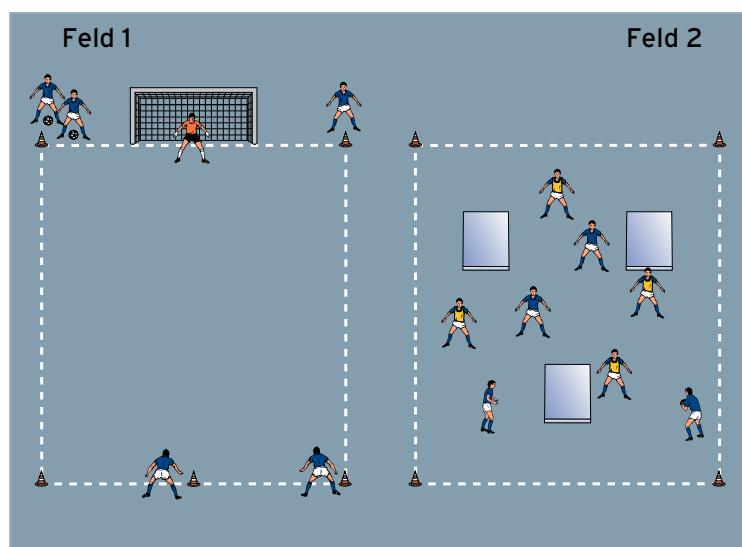
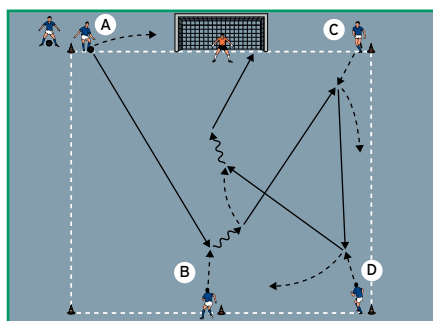


# HAUPTTEIL 1: Hallen-Kombination I

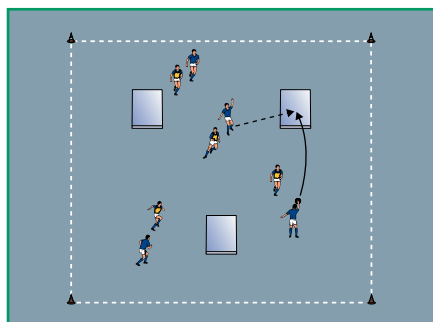
von Mario Vossen (12.01.2016)



**Feld 1**



**Feld 2**



## Organisation

- Feld 1: 1 Tor mit Torhüter sowie Positionshütchen errichten
- Feld 2: 1 Spielfeld markieren und 3 Matten auslegen
- 2 Gruppen bilden und auf die Felder verteilen

## Ablauf

### Feld 1

- Die Spieler besetzen vorgegebene Positionen.
- A passt zu B, der auf C weiterleitet.
- C spielt zu D, der B in den Lauf vor das Tor spielt.
- B schießt nach einer kurzen Ballkontrolle auf das Tor ab.
- Im Anschluss an die Aktion rücken alle Spieler eine Position weiter.

### Feld 2

- 'Handball' im 4 gegen 4 im Feld.
- Ziel ist es, einen Mitspieler auf einer Matte anzuspielen (= 1 Punkt für die Mannschaftswertung).
- Die Spieler dürfen höchstens 2 Schritte mit dem Ball in der Hand laufen.
- Fällt der Ball zu Boden, wechselt sofort der Ballbesitz.
- Spielzeit: 4 Minuten.

## Tipps und Korrekturen

- In Feld 1 wird eine mögliche Passkombination im Hallenspiel durchgespielt.
- Dabei wird verdeutlicht, dass sich stets auch ein Spieler von hinten ins Offensivspiel einschalten sollte.
- Erzielt eine Mannschaft in Feld 2 einen Punkt, so muss der jeweils nächste Angriff auf eine der beiden anderen Matten erfolgen.