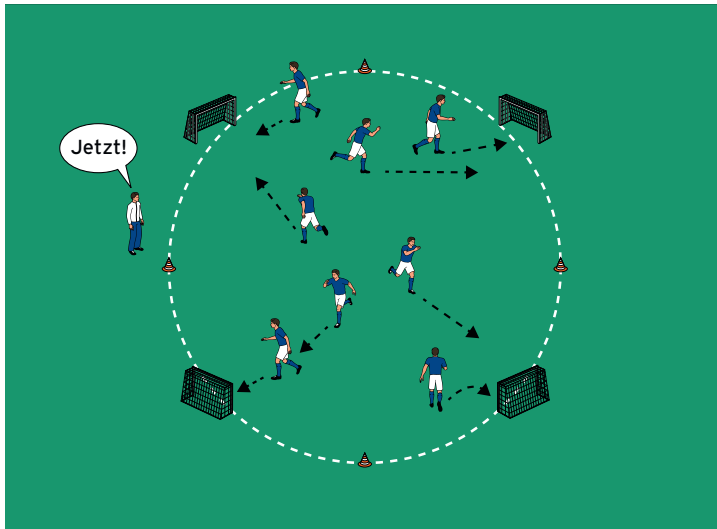


THEMA: VERSCHIEDENE SPIELFORMEN ANBIETEN



SPIEL 1:

HÜHNERHOF

ORGANISATION

- ▶ Einen Kreis mit etwa 15 Metern Durchmesser und 4 Minatoren markieren.

ABLAUF

- ▶ Die Kinder spielen Hühner auf einem Bauernhof.
- ▶ Die Kinder laufen im Feld.
- ▶ Auf Trainerkommando berühren sie ein Minitor und laufen weiter.

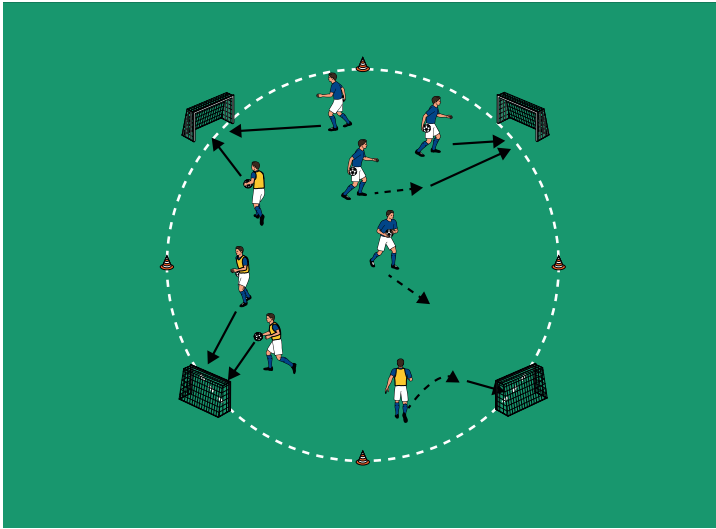
VARIATIONEN

- ▶ Die Kinder hüpfen im Feld.
- ▶ Die Kinder laufen rückwärts.
- ▶ Auf Trainerkommando um ein Minitor laufen.

TIPPS UND KORREKTUREN

- ▶ Für Bambini viele Bewegungsspiele anbieten.
- ▶ Die Kinder weichen ihren Mitspielern aus.
- ▶ Den Kindern viele verschiedene Bewegungserfahrungen vermitteln.

THEMA: VERSCHIEDENE SPIELFORMEN ANBIETEN



SPIEL 2:

EIERLEGEN

ORGANISATION

- ▶ Den Aufbau beibehalten.
- ▶ 1 Ball pro Kind, 2 Teams einteilen.

ABLAUF

- ▶ Die Hühner legen Eier in die Hühnerställe.
- ▶ Die Kinder werfen die Bälle in die Minitore.
- ▶ Wettbewerb: Welches Team erzielt die meisten Treffer?

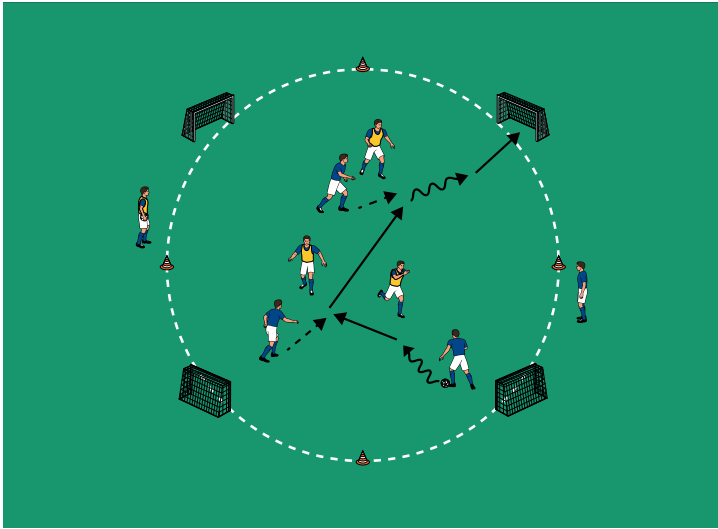
VARIATIONEN

- ▶ Einzelwettbewerb: Wer erzielt zuerst 8 Treffer?
- ▶ Nur mit rechts/links werfen.

TIPPS UND KORREKTUREN

- ▶ Stets sportübergreifende Spiele anbieten.
- ▶ Bambini dürfen Hände und Füße nutzen.
- ▶ Die Rahmengeschichte motiviert die Kinder.

THEMA: VERSCHIEDENE SPIELFORMEN ANBIETEN



SPIEL 3:

HABICHTE

ORGANISATION

- ▶ Den Aufbau sowie die Teams beibehalten.

ABLAUF

- ▶ Habichte jagen die Hühner.
- ▶ Spiel 3 gegen 3.
- ▶ Die Teams greifen auf 2 Minitore an und verteidigen die anderen beiden Tore.
- ▶ Die Rotationsspieler nach 1 Minute wechseln.

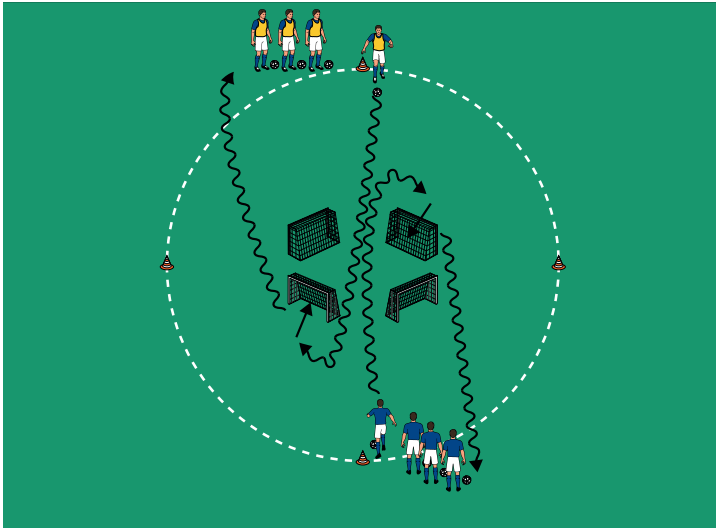
VARIATIONEN

- ▶ Die Rotationsspieler nach jedem Treffer wechseln.
- ▶ 2 gegen 2.
- ▶ Auf 2 Minitore spielen.
- ▶ Die Rotationsspieler nach jedem Treffer wechseln.

TIPPS UND KORREKTUREN

- ▶ Viele kleine Spielformen anbieten.
- ▶ Alle Kinder sind am Spiel beteiligt.
- ▶ Bei Seitenaus eindribbeln.

THEMA: VERSCHIEDENE SPIELFORMEN ANBIETEN



SPIEL 4:

EIERSAMMELN

ORGANISATION

- ▶ Den Grundaufbau beibehalten.
- ▶ Die Tore mit der Öffnung nach außen ins Feld schieben und eine Gasse bilden.
- ▶ Auf beiden Seiten je 1 Pylone aufstellen und dort Reihen mit Bällen bilden.

ABLAUF

- ▶ Bauern sammeln die Hühnereier.
- ▶ Die Kinder dribbeln durch die Gasse und schießen auf dem Rückweg ins Tor.
- ▶ Anschließend reihen sie sich wieder ein.

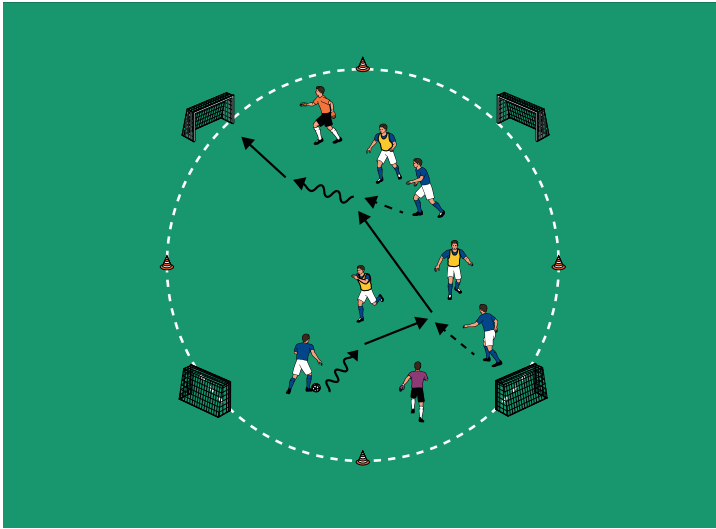
VARIATIONEN

- ▶ Wettbewerb: Wer erzielt die meisten Treffer?
- ▶ Nur mit rechts/links dribbeln.
- ▶ In beide Tore schießen.

TIPPS UND KORREKTUREN

- ▶ Dribbeln und Schießen kombinieren.
- ▶ Spielerisch trainieren.
- ▶ Auf Beidfüßigkeit achten.

THEMA: VERSCHIEDENE SPIELFORMEN ANBIETEN



SPIEL 5:

EIERVERKAUF

ORGANISATION

- ▶ Den Grundaufbau beibehalten, jedoch die 4 Minitorre wieder auf der Seitenlinie aufstellen.
- ▶ 2 Teams mit Torhütern bilden.

ABLAUF

- ▶ Die Bauern verkaufen die Eier auf dem Markt.
- ▶ Spiel 4 gegen 4 mit Torhütern.
- ▶ Die Teams greifen auf 2 Minitorre an und verteidigen die anderen beiden Minitorre.
- ▶ Die Torhüter verteidigen beide Minitorre.

VARIATIONEN

- ▶ 3 gegen 3.
- ▶ Ein Turnier organisieren.
- ▶ Ohne Torhüter spielen.

TIPPS UND KORREKTUREN

- ▶ Für freie Fußballspiele viel Zeit einplanen.
- ▶ Abwechselnd mit/ohne Torhüter spielen.
- ▶ Für größere Gruppen mehrere Spielfelder aufbauen.