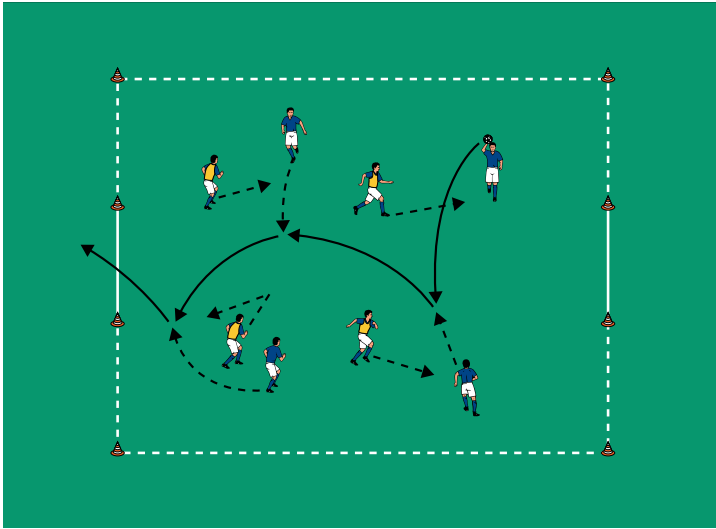


## THEMA: DEN TORSCHUSS IN SPIELFORMEN VERBESSERN



### SPIEL 1:

#### NORDSEE

##### ORGANISATION

- ▶ Ein 20 x 15 Meter großes Feld mit 2 großen Hütchentoren markieren.
- ▶ 2 Teams einteilen.

##### ABLAUF

- ▶ Die Kinder helfen auf einem Bauernhof und misten die Ställe aus.
- ▶ Handballspiel im 4 gegen 4 ohne Torhüter.
- ▶ Bei einem Treffer das Spiel sofort fortsetzen.
- ▶ Einen Wettbewerb durchführen: Welches Team hat zuerst alles sauber gemacht?

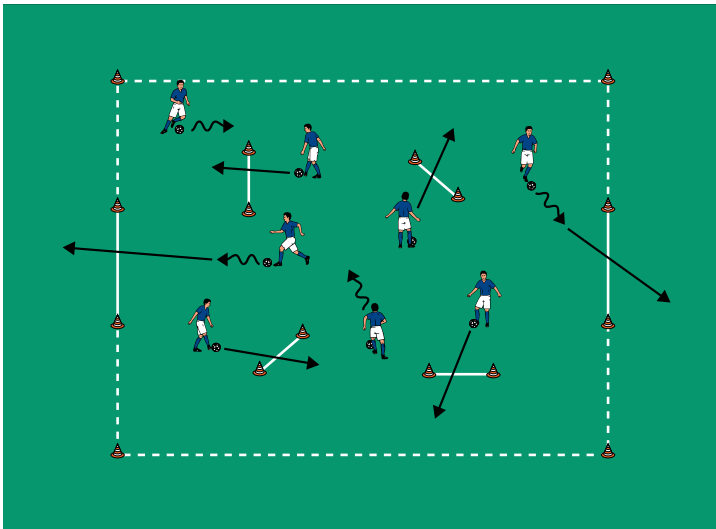
##### VARIATIONEN

- ▶ In 2 Feldern spielen.
- ▶ 2 gegen 2 oder 3 gegen 3 mit/ohne Torhüter.
- ▶ Den Ball rollen.

##### TIPPS UND KORREKTUREN

- ▶ Ein Handballspiel verbessert die Geschicklichkeit.
- ▶ Den Torabschluss mit Händen und Füßen üben.
- ▶ Bambini viel spielen lassen.

## THEMA: DEN TORSCHUSS IN SPIELFORMEN VERBESSERN



### SPIEL 2:

## FÜTTERUNGSZEIT

### ORGANISATION

- ▶ Den Grundaufbau beibehalten.
- ▶ Im Feld 4 weitere Hütchentore (2 Meter Breite) aufstellen.
- ▶ 1 Ball pro Kind.

### ABLAUF

- ▶ Die Kinder füttern die Tiere auf dem Bauernhof.
- ▶ Die Kinder dribbeln und schießen auf die Hütchentore.

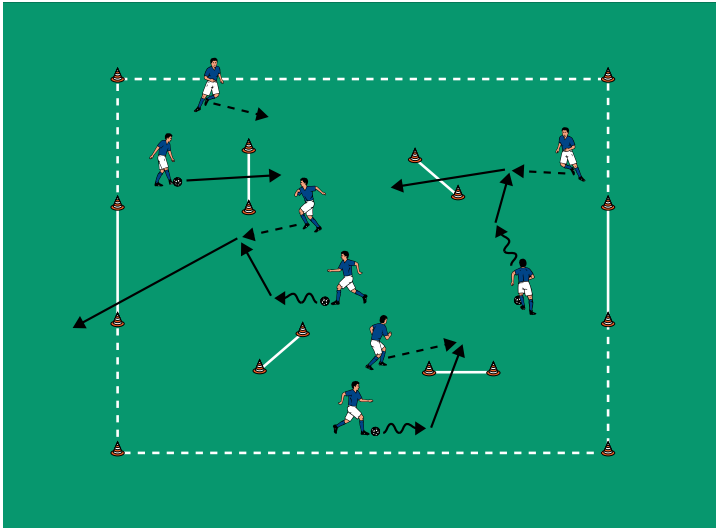
### VARIATIONEN

- ▶ Wettbewerb: Wer erzielt die meisten Treffer?
- ▶ Abwechselnd mit rechts/links schießen.
- ▶ Durch die Tore rollen.

### TIPPS UND KORREKTUREN

- ▶ Die Kinder frei auf Tore schießen lassen.
- ▶ Bambini die rollenden, springenden, fliegenden Eigenschaften des Balls vermitteln.
- ▶ Für viele Abschlussaktionen aller Kinder sorgen.

## THEMA: DEN TORSCHUSS IN SPIELFORMEN VERBESSERN



### SPIEL 3:

#### MELKEN

##### ORGANISATION

- ▶ Den Aufbau beibehalten.
- ▶ Pärchen bilden, die jeweils 1 Ball haben.

##### ABLAUF

- ▶ Auf dem Bauernhof werden die Kühe gemolken. Die Kinder bringen Eimer für die Milch.
- ▶ Die Kinder dribbeln im Feld, passen mit dem Partner und schießen auf die Tore.
- ▶ Nach jedem Treffer mindestens 1 Pass zum Partner spielen.

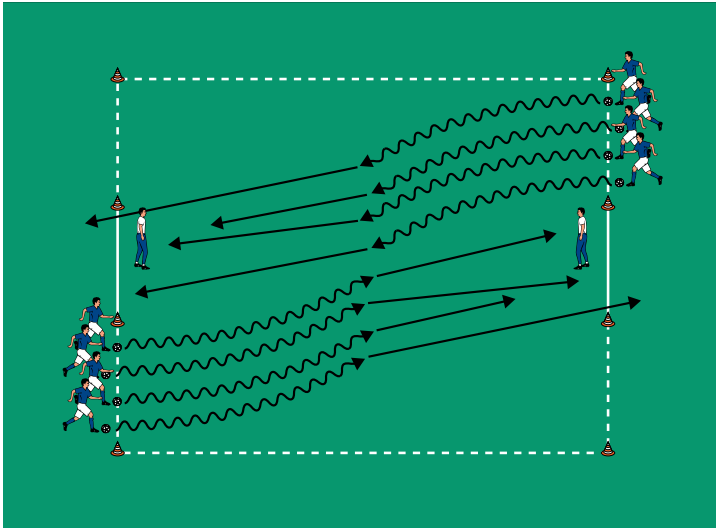
##### VARIATIONEN

- ▶ Nur mit rechts/links dribbeln und schießen.
- ▶ Wettbewerb: Welches Team erzielt zuerst 6 Treffer?
- ▶ 2 Kinder agieren als Verteidiger im Feld.

##### TIPPS UND KORREKTUREN

- ▶ Die Kinder frei dribbeln und schießen lassen.
- ▶ Das Zusammenspiel spielerisch üben.
- ▶ Viele Tore sorgen für viele Erfolgserlebnisse.

## THEMA: DEN TORSCHUSS IN SPIELFORMEN VERBESSERN



### SPIEL 4:

#### ERNTE

##### ORGANISATION

- ▶ Den Grundaufbau beibehalten, jedoch die Hütchentore im Feld entfernen.
- ▶ Die Kinder stehen mit Bällen neben den Toren, 2 Erwachsene in den Toren.

##### ABLAUF

- ▶ Auf dem Bauernhof wird die Ernte eingebracht. Die Kinder bringen die Ernte in die Scheune.
- ▶ Auf Trainerkommando dribbeln und schießen alle Kinder auf das Tor.
- ▶ Anschließend stellen sie sich neben das Tor gegenüber.

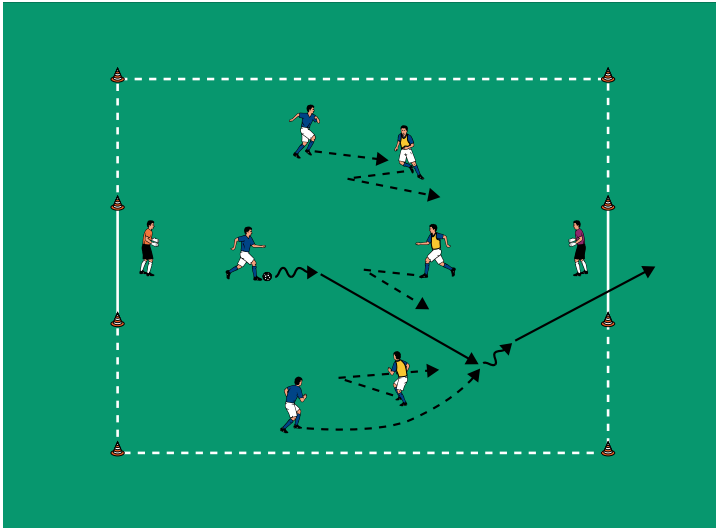
##### VARIATIONEN

- ▶ Wettbewerb: Wer erzielt die meisten Treffer?
- ▶ Abwechselnd mit rechts/links schießen.
- ▶ Die Kinder dürfen frei und ohne Pausen auf beide Tore abschließen.

##### TIPPS UND KORREKTUREN

- ▶ Kinder die Torschussentfernung frei wählen lassen.
- ▶ Alle Kinder schießen gleichzeitig.
- ▶ Beim Torschuss frühzeitig auf Beidfüßigkeit achten.

## THEMA: DEN TORSCHUSS IN SPIELFORMEN VERBESSERN



### SPIEL 5:

#### STALL

#### ORGANISATION

- ▶ Den Aufbau beibehalten.
- ▶ 2 Teams mit Torhütern einteilen.

#### ABLAUF

- ▶ Es wird Abend auf dem Bauernhof. Die Kinder treiben die Tiere in den Stall.
- ▶ 3 gegen 3 auf die Tore mit Torhütern.
- ▶ Bei Treffern das Spiel sofort fortsetzen.

#### VARIATIONEN

- ▶ 2 gegen 2 mit 2 Torhütern.
- ▶ Auf 4 Tore spielen.
- ▶ Ohne Torhüter oder mit Erwachsenen als Torhüter.

#### TIPPS UND KORREKTUREN

- ▶ Für kleine Fußballspiele genug Zeit einplanen.
- ▶ Kleine Spielformen sorgen für viele Torschüsse.
- ▶ Der Trainer kann als Torhüter mitspielen, sollte aber nur wenige Schüsse halten.