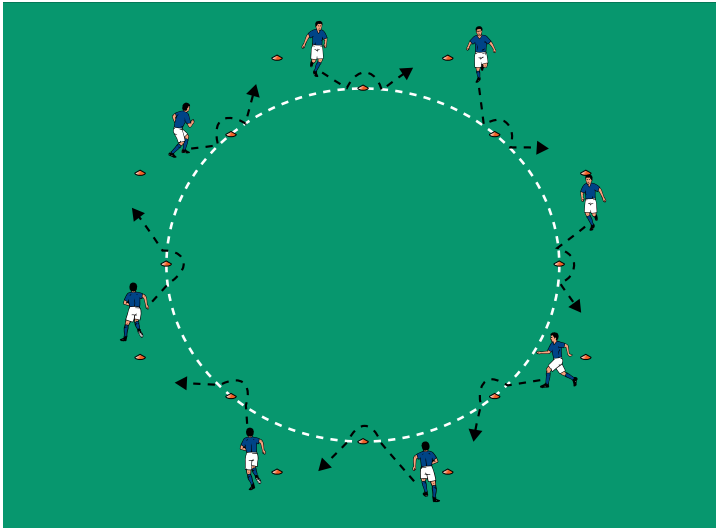


THEMA: IM RUNDLAUF ALLE KINDER GLEICHZEITIG BEWEGEN



SPIEL 1:

PARIS

ORGANISATION

- ▶ Einen Kreis von etwa 20 Meter Durchmesser mit versetzten Hütchen markieren

ABLAUF

- ▶ Die Kinder fahren mit dem Bus nach Paris.
- ▶ Die Kinder laufen im Uhrzeigersinn um das Feld und springen über die Hütchen.

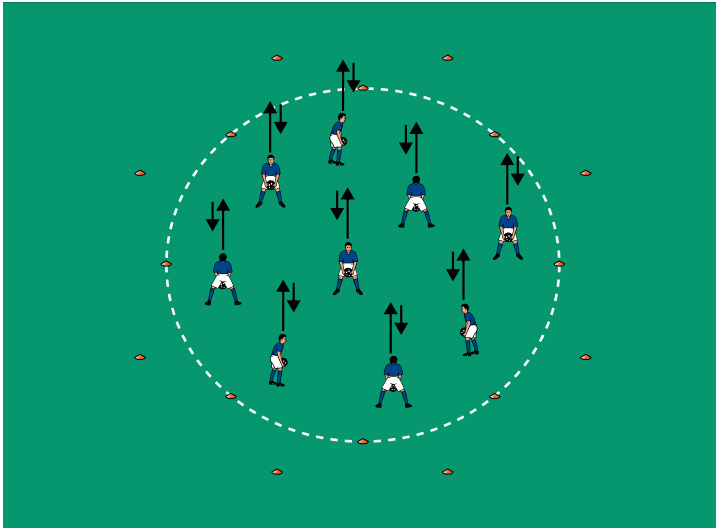
VARIATIONEN

- ▶ Rückwärts laufen.
- ▶ Alle Kinder halten sich an den Händen und laufen und springen zusammen.
- ▶ In Gruppen von 2 bis 4 Kindern laufen.

TIPPS UND KORREKTUREN

- ▶ Die Kinder verbessern die Laufgeschicklichkeit.
- ▶ Rundläufe sorgen für viele Bewegungsaktionen.
- ▶ Alle Kinder sind ohne Wartezeit in Bewegung.

THEMA: IM RUNDLAUF ALLE KINDER GLEICHZEITIG BEWEGEN



SPIEL 2:

EIFFELTURM

ORGANISATION

- ▶ Den Aufbau beibehalten
- ▶ Die Kinder mit Bällen im Kreis postieren

ABLAUF

- ▶ Die Reisenden besteigen den Eiffelturm.
- ▶ Die Kinder werfen den Ball von einer Hand zur anderen.

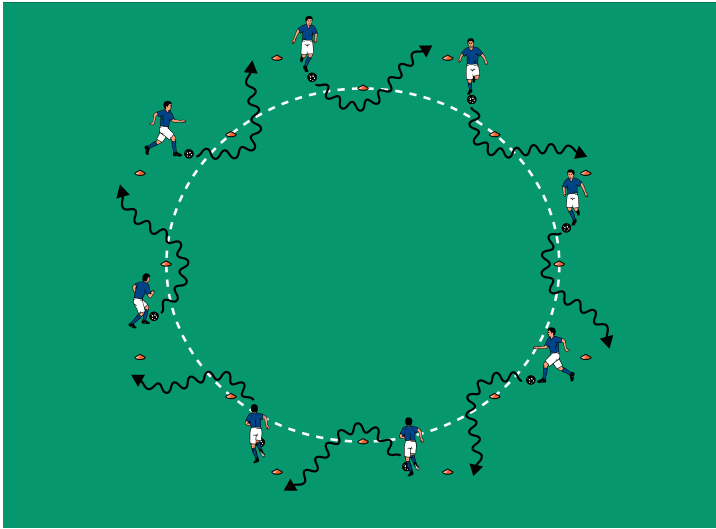
VARIATIONEN

- ▶ Wettbewerb: 1 Punkt pro Handwechsel. Wer erreicht zuerst 8 Punkte?
- ▶ Den Ball hochwerfen, in die Hände klatschen und den Ball wieder fangen.
- ▶ Den Ball durch die Beine rollen.

TIPPS UND KORREKTUREN

- ▶ Ballgymnastik regelmäßig anbieten.
- ▶ Stets einfache Aufgaben mit Ball stellen.
- ▶ Auf eine ganzheitliche sportliche Ausbildung achten.

THEMA: IM RUNDLAUF ALLE KINDER GLEICHZEITIG BEWEGEN



SPIEL 3:

STADTRUNDFAHRT

ORGANISATION

- ▶ Den Aufbau und die Organisation beibehalten

ABLAUF

- ▶ Die Reisenden machen eine Stadtrundfahrt und schauen sich die übrigen Sehenswürdigkeiten an.
- ▶ Die Kinder dribbeln im Uhrzeigersinn um das Feld und weichen den Hütchen aus.
- ▶ Nach jeder Runde den Dribbelfuß wechseln.

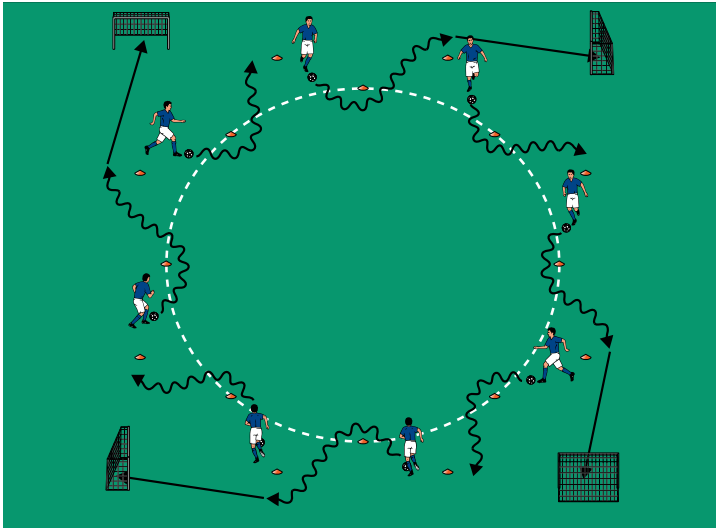
VARIATIONEN

- ▶ Wettbewerb: Die Hütchen mit dem Ball berühren. Wer berührt die meisten Hütchen?
- ▶ Auf Trainerkommando die Richtung wechseln.
- ▶ Die Hälfte der Kinder dribbelt gegen den Uhrzeigersinn.

TIPPS UND KORREKTUREN

- ▶ Die Kinder frei dribbeln lassen.
- ▶ Beim Dribbeln einfache Hindernisse aufbauen.
- ▶ Ungewöhnliche Feldformen motivieren die Kinder.

THEMA: IM RUNDLAUF ALLE KINDER GLEICHZEITIG BEWEGEN



SPIEL 4:

CRÊPES

ORGANISATION

- ▶ Den Grundaufbau beibehalten
- ▶ 4 Minitore gemäß Abbildung aufstellen

ABLAUF

- ▶ Die Reisenden gehen in Paris Crêpes essen und suchen sich den Belag aus.
- ▶ Die Kinder dribbeln im Uhrzeigersinn um das Feld und schießen auf die Tore.
- ▶ Abwechselnd mit rechts/links auf die Tore abschließen.

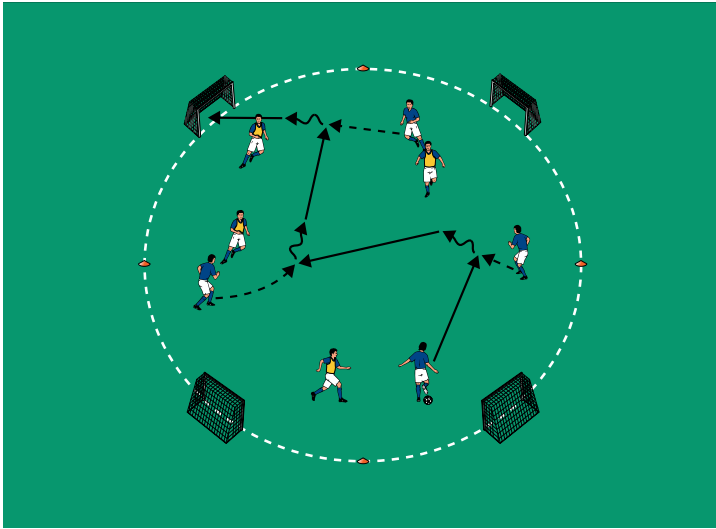
VARIATIONEN

- ▶ Wettbewerb: Wer erzielt die meisten Treffer?
- ▶ Nach 3 Treffern die Dribbelrichtung wechseln.
- ▶ Auf große Tore mit Torhütern schießen.

TIPPS UND KORREKTUREN

- ▶ Rundläufe ermöglichen viele Ballaktionen.
- ▶ Auf Beidfüßigkeit achten.
- ▶ Kleine Wettbewerbe motivieren die Kinder.

THEMA: IM RUNDLAUF ALLE KINDER GLEICHZEITIG BEWEGEN



SPIEL 5:

PARIS ST. GERMAIN

ORGANISATION

- ▶ Den Grundaufbau beibehalten
- ▶ Die Tore auf die Kreislinie stellen.
- ▶ 2 Teams einteilen

ABLAUF

- ▶ Die Reisenden besuchen ein Spiel von Paris St. Germain.
- ▶ 4 gegen 4 auf die Minitore.
- ▶ Jedes Team greift auf 2 Tore an und verteidigt die anderen beiden.

VARIATIONEN

- ▶ 3 gegen 3.
- ▶ Auf 2 Tore spielen.
- ▶ Auf große Tore mit Torhütern spielen.

TIPPS UND KORREKTUREN

- ▶ Kleine Fußballspiele gehören in jede Spielstunde.
- ▶ Ein rundes Spielfeld setzt neue Reize.
- ▶ Mit verschiedenen Torgrößen spielen.