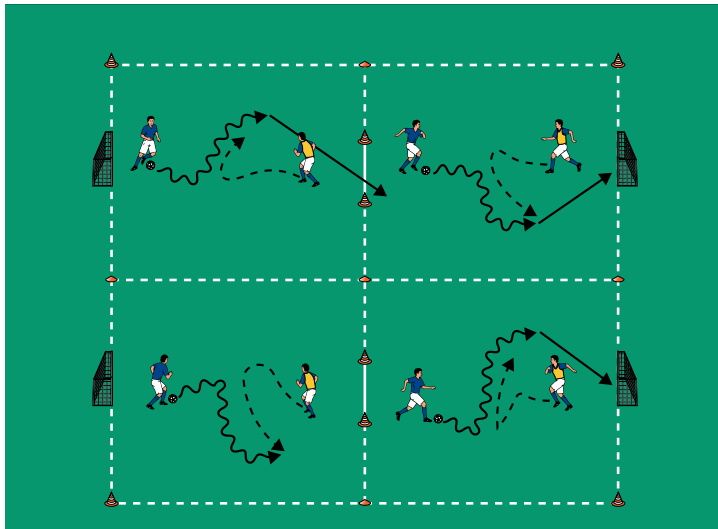


THEMA: VOM 1 GEGEN 1 ZUM 3 GEGEN 3



SPIEL 1:

FÖRSTER

ORGANISATION

- ▶ Ein 25 x 25 Meter großes Feld markieren und in 4 gleichgroße Felder teilen
- ▶ 4 Minitore und 2 Hütchentore gemäß Abbildung errichten
- ▶ Pärchen bilden und jeweils mit 1 Ball den Feldern zuweisen

ABLAUF

- ▶ Die Kinder spielen Förster, die Wilderer aus ihrem Wald vertreiben.
- ▶ 1 gegen 1 auf das Minitor bzw. Hütchentor.
- ▶ Spielzeit jeweils 3 Minuten.
- ▶ Die Sieger rücken im Uhrzeigersinn ein Feld weiter.

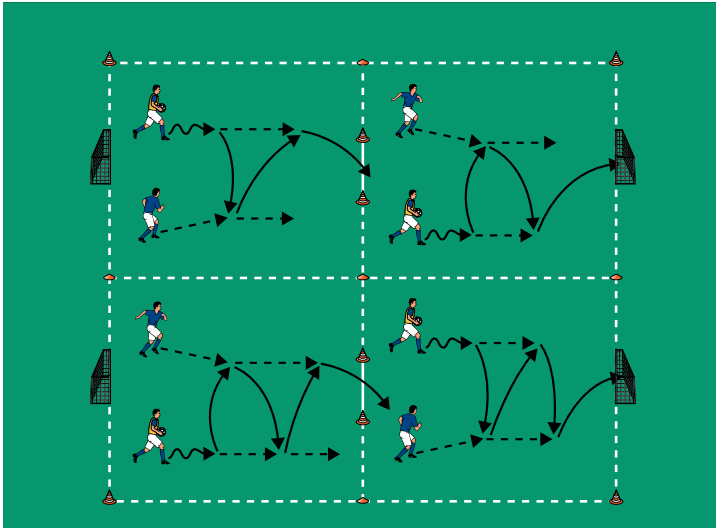
VARIATIONEN

- ▶ Wettbewerb: Wer gewinnt die meisten Spiele?
- ▶ Mit Minibällen spielen.
- ▶ Rugby spielen.

TIPPS UND KORREKTUREN

- ▶ Die Kinder üben das Überwinden des Gegenspielers.
- ▶ Die Kinder frei spielen lassen und nur wenige Tipps geben.
- ▶ Die Rahmengeschichte verbindet die einzelnen Spiele wie ein roter Faden.

THEMA: VOM 1 GEGEN 1 ZUM 3 GEGEN 3



SPIEL 2:

NEUE BÄUME

ORGANISATION

- ▶ Den Aufbau beibehalten

ABLAUF

- ▶ Die Förster pflanzen neue Bäume im Wald.
- ▶ Die Partner werfen sich den Ball zu und in die Tore.
- ▶ Sie müssen nach jedem Treffer das Tor wechseln und unterwegs mindestens 3 Pässe werfen.

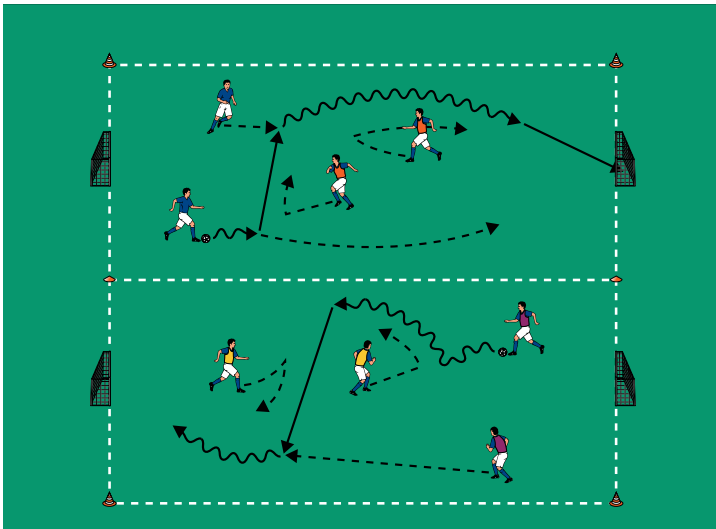
VARIATIONEN

- ▶ Wettbewerb: Welches Team erzielt in 3 Minuten die meisten Treffer?
- ▶ Den Ball unterwegs prellen.
- ▶ Den Ball rollen.

TIPPS UND KORREKTUREN

- ▶ Die Kinder verbessern ihr Ballgefühl und Zusammenspiel.
- ▶ Das Passen mit der Hand ist leichter als mit dem Fuß.
- ▶ Das Spiel bereitet die Kinder auf das 2 gegen 2 vor.

THEMA: VOM 1 GEGEN 1 ZUM 3 GEGEN 3



SPIEL 3:

HOLZFÄLLER

ORGANISATION

- ▶ Den Grundaufbau beibehalten
- ▶ Die Hütchentore und die dazugehörige -linie entfernen
- ▶ 4 Teams bilden
- ▶ Jeweils 2 Teams mit 1 Ball den Feldern zuteilen

ABLAUF

- ▶ Holzfäller wollen unerlaubt Bäume fällen, daher jagen die Förster sie aus dem Wald.
- ▶ 2 gegen 2 auf die Minitore.

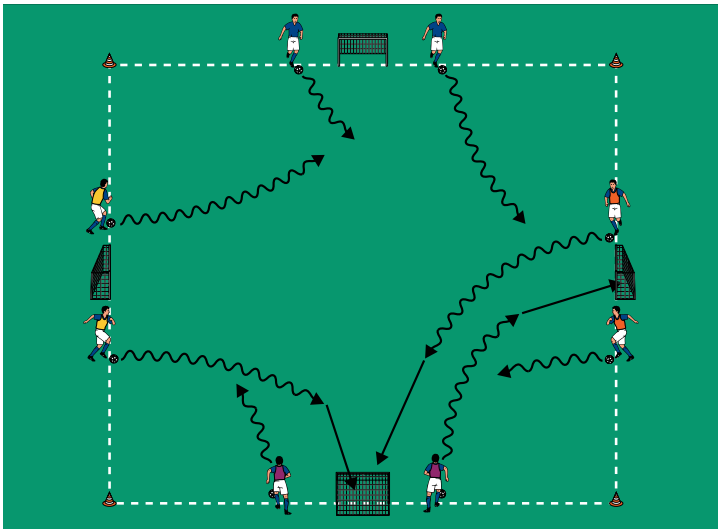
VARIATIONEN

- ▶ Ein Turnier nach dem Modus 'jeder gegen jeden' spielen.
- ▶ Auf 4 Tore spielen.
- ▶ Die Verteidiger stellen einen Spieler neben das Tor, sodass sich stets ein 2 gegen 1 ergibt.

TIPPS UND KORREKTUREN

- ▶ Das 2 gegen 2 fördert den Teamgeist.
- ▶ Der feste Spielpartner macht das Spiel übersichtlich.
- ▶ Kleine Fußballspiele sorgen für viele Ballkontakte aller Kinder.

THEMA: VOM 1 GEGEN 1 ZUM 3 GEGEN 3



SPIEL 4:

WÖLFE

ORGANISATION

- ▶ Den Grundaufbau und die Teams beibehalten
- ▶ Die mittlere Linie entfernen
- ▶ Die 4 Minitore an die Seitenlinien schieben
- ▶ Neben den Minitoren jeweils 1 Team mit Bällen postieren

ABLAUF

- ▶ Wölfe jagen junge Rehe, daher beschützen die Förster die Rehe.
- ▶ Die Kinder dribbeln ins Feld und schießen auf das rechte oder linke Tor ab.

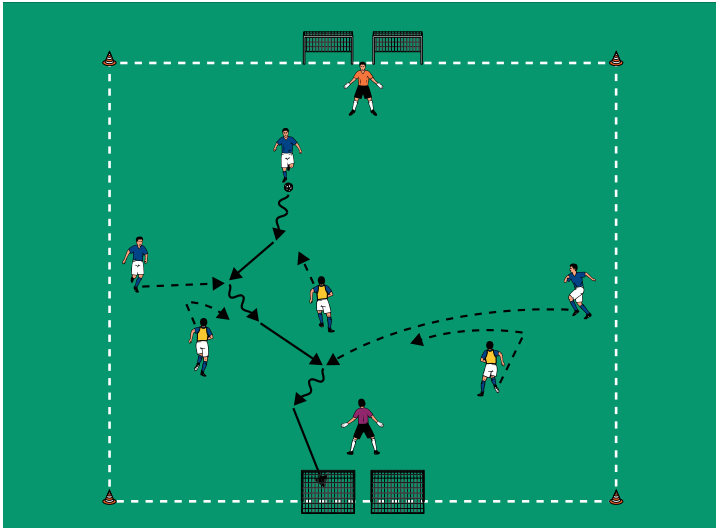
VARIATIONEN

- ▶ Wettbewerb: Welches Team erzielt in 3 Minuten die meisten Treffer?
- ▶ Nur mit rechts/links dribbeln und schießen.
- ▶ Große Tore mit Torhütern aufbauen.

TIPPS UND KORREKTUREN

- ▶ Das Spiel schult das Dribbeln und das Schießen.
- ▶ Die Kinder müssen den Mitspielern ausweichen.
- ▶ Die Spiele durch einfache Provokationsregeln steuern.

THEMA: VOM 1 GEGEN 1 ZUM 3 GEGEN 3



SPIEL 5:

WILDGEHEGE

ORGANISATION

- ▶ Den Grundaufbau beibehalten
- ▶ An den Grundlinien jeweils 2 nebeneinanderstehende Minitore errichten
- ▶ 2 Torhüter besetzen die Tore
- ▶ 2 Teams einteilen

ABLAUF

- ▶ Die Förster bauen zum Schutz der Tiere ein großes Wildgehege.
- ▶ 3 gegen 3 auf die Minitore mit Torhütern.

VARIATIONEN

- ▶ 4 gegen 4.
- ▶ Nach jedem Treffer die Torhüter wechseln.
- ▶ Treffer mit rechts/links zählen doppelt.

TIPPS UND KORREKTUREN

- ▶ Zum Saisonausklang viel spielen lassen.
- ▶ Fehlende Minitore durch Stangen- oder Hütchentore ersetzen.
- ▶ Bei großen Gruppen mehrere Felder aufbauen.