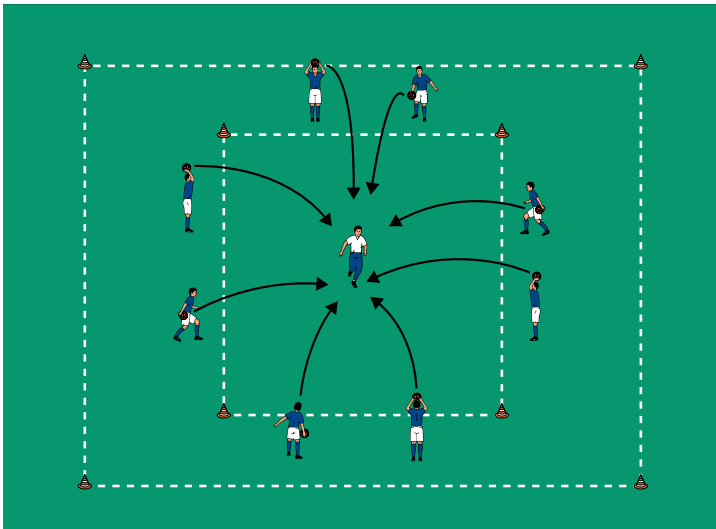


## THEMA: KLEINE SPIELE AUF KLEINEN FELDERN



### SPIEL 1:

#### SCHNEEBALLSCHLACHT

##### ORGANISATION

- ▶ Ein etwa 20 x 15 Meter großes Feld und darin ein etwa 10 x 10 Meter großes Feld markieren
- ▶ Der Trainer steht im inneren Feld
- ▶ Die Kinder stehen mit weichen Bällen (z.B. aus Schaumstoff) um das innere Feld

##### ABLAUF

- ▶ Es ist Winter und überall liegt Schnee. Die Kinder machen eine Schneeballschlacht.
- ▶ Die Kinder bewerfen den Trainer mit den Bällen. Der Trainer bewegt sich durch das Feld und wirft die Bälle aus dem Feld.

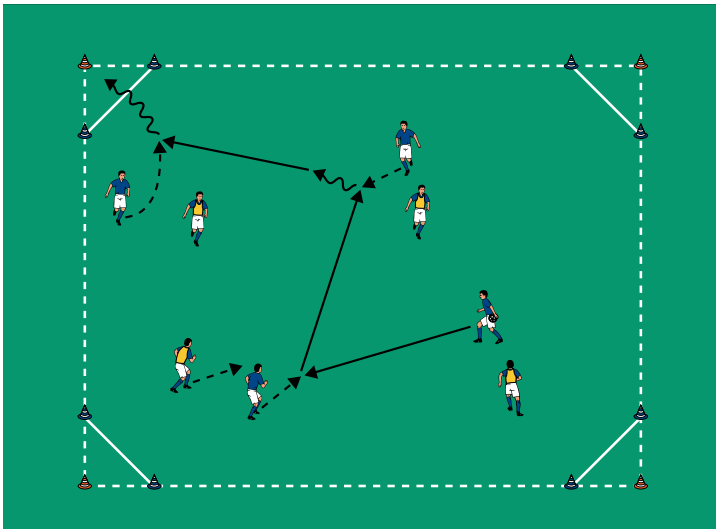
##### VARIATIONEN

- ▶ Wettbewerb: Wer trifft den Trainer am häufigsten?
- ▶ Die Bälle rollen.
- ▶ 2 Kinder übernehmen die Rolle des Trainers.

##### TIPPS UND KORREKTUREN

- ▶ Wurfspiele verbessern das Ballgefühl.
- ▶ Das Mitmachen des Trainers motiviert die Kinder.

## THEMA: KLEINE SPIELE AUF KLEINEN FELDERN



### SPIEL 2:

## SCHNEEKUGELN

### ORGANISATION

- ▶ Das Feld in der Mitte entfernen
- ▶ Mit Hütchen 4 Ecktore aufbauen
- ▶ 2 Teams einteilen

### ABLAUF

- ▶ Die Kinder rollen große Schneekugeln.
- ▶ Spiel 4 gegen 4. Die Kinder rollen sich den Ball zu und rollen in die Tore.

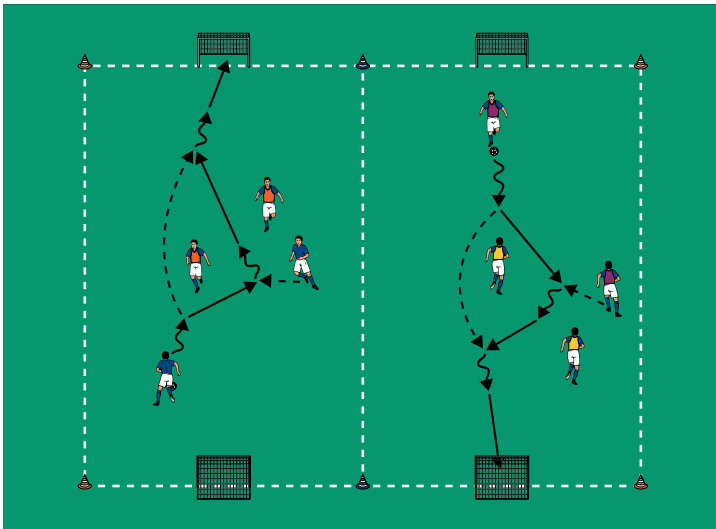
### VARIATIONEN

- ▶ 3 gegen 3.
- ▶ Den Ball werfen.
- ▶ Den Ball prellen.
- ▶ Beide Teams dürfen in allen Toren Treffer erzielen.

### TIPPS UND KORREKTUREN

- ▶ Das Rollen des Balls erleichtert das Zusammenspiel.
- ▶ 4 Tore sorgen für viele Erfolgserlebnisse.
- ▶ Im Bambinalter dürfen die Kinder Hände und Füße benutzen.

## THEMA: KLEINE SPIELE AUF KLEINEN FELDERN



### SPIEL 3:

## SCHNEEMANN

#### ORGANISATION

- ▶ Das Feld in der Mitte teilen und je 2 Minitore aufstellen
- ▶ 4 Teams einteilen

#### ABLAUF

- ▶ Die Kinder bauen mit den Schneekugeln Schneemänner.
- ▶ In beiden Feldern im 2 gegen 2 spielen.

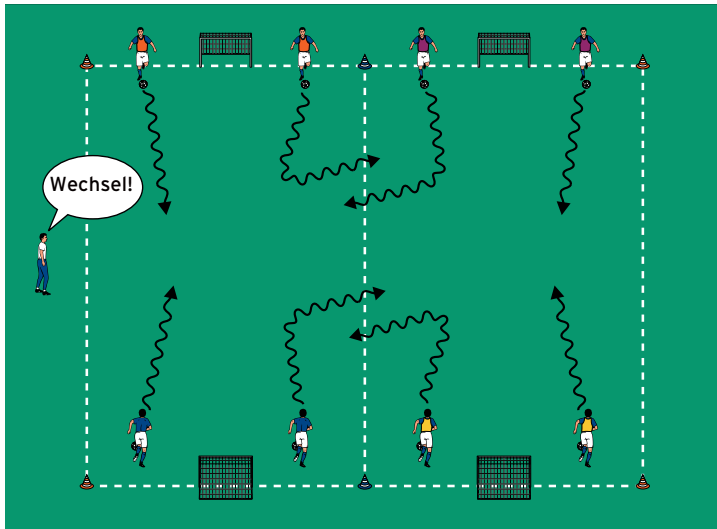
#### VARIATIONEN

- ▶ Ein Turnier nach dem Modus "jeder gegen jeden" spielen.
- ▶ Mit Minibällen spielen.
- ▶ Auf große Tore mit Torhütern spielen.

#### TIPPS UND KORREKTUREN

- ▶ Spiele mit festem Partner fördern das Zusammenspiel.
- ▶ Minibälle schulen das Ballgefühl.
- ▶ Ein Turnier macht allen Kindern Spaß.
- ▶ Fehlende Minitore durch Stangen- oder Hütchentore ersetzen.

## THEMA: KLEINE SPIELE AUF KLEINEN FELDERN



### SPIEL 4:

## SCHLITTENFAHREN

### ORGANISATION

- ▶ Den Aufbau nicht verändern
- ▶ Die 4 Teams bleiben zusammen und in ihren Feldern
- ▶ 1 Ball pro Kind

### ABLAUF

- ▶ Die Kinder entdecken einen großen Schneehügel. Sie wollen Schlittenfahren und bauen einen Schlitten.
- ▶ Die Teams dribbeln in ihren Feldern von Tor zu Tor und schießen.
- ▶ Auf Trainerkommando wechseln sie das Feld.

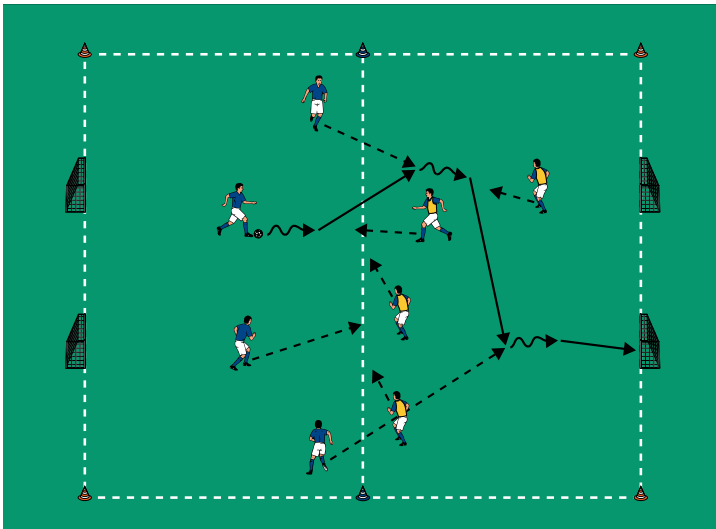
### VARIATIONEN

- ▶ Auf Trainerkommando wechselt nur ein Team das Feld.
- ▶ Weitere Tore an den Seiten aufbauen.
- ▶ Abwechselnd mit links/rechts schießen.

### TIPPS UND KORREKTUREN

- ▶ Das Spiel sorgt für viele Torschüsse und Erfolgserlebnisse.
- ▶ Der Feldwechsel fördert Ausweichbewegungen mit Ball.
- ▶ Alle Kinder üben gleichzeitig. Niemand muss warten.

## THEMA: KLEINE SPIELE AUF KLEINEN FELDERN



### SPIEL 5:

#### HEISSER KAKAO

##### ORGANISATION

- ▶ Ein etwa 25 x 20 Meter großes Feld mit 4 Minitoren markieren
- ▶ 2 Teams einteilen

##### ABLAUF

- ▶ Den Kindern ist kalt. Sie rennen schnell nach Hause und trinken heißen Kakao.
- ▶ Spiel im 4 gegen 4.

##### VARIATIONEN

- ▶ 3 gegen 3 mit je einem Auswechselspieler, der nach jedem Tor wechselt.
- ▶ Die Minitore zusammenschieben und mit Torhütern spielen.

##### TIPPS UND KORREKTUREN

- ▶ Kleine Fußballspiele in vielen Varianten anbieten.
- ▶ Kleine Spielfelder sorgen für viele 1-gegen-1-Situationen.
- ▶ Für Bambini oft Pop-Up-Tore nutzen, die leicht zu transportieren sind, alternativ Stangen- oder Hütchentore.