



ANLAGE 1

ZUM ABSCHLUSSBERICHT DER AD- HOC AG ZUR NEUREGELUNG DES AUFSTIEGS IN DIE 3. LIGA

ERLÄUTERUNG ZU NACHFOLGENDEN CHARTS



Die Textboxen zu jeder Regionalliga-Staffel geben Auskunft über:

- Anzahl der involvierten Landesverbände
- Anteil an der gesamtdeutschen Fläche
- Anzahl der Herren-Mannschaften im Spielbetrieb
- Anteil der Anzahl Herrenmannschaften an der DFB-Gesamtzahl

(gelb = Abweichung Kriterium DFB-Bundestag um bis zu 3%-Punkte; rot bei Abweichung > 3%-Punkte)

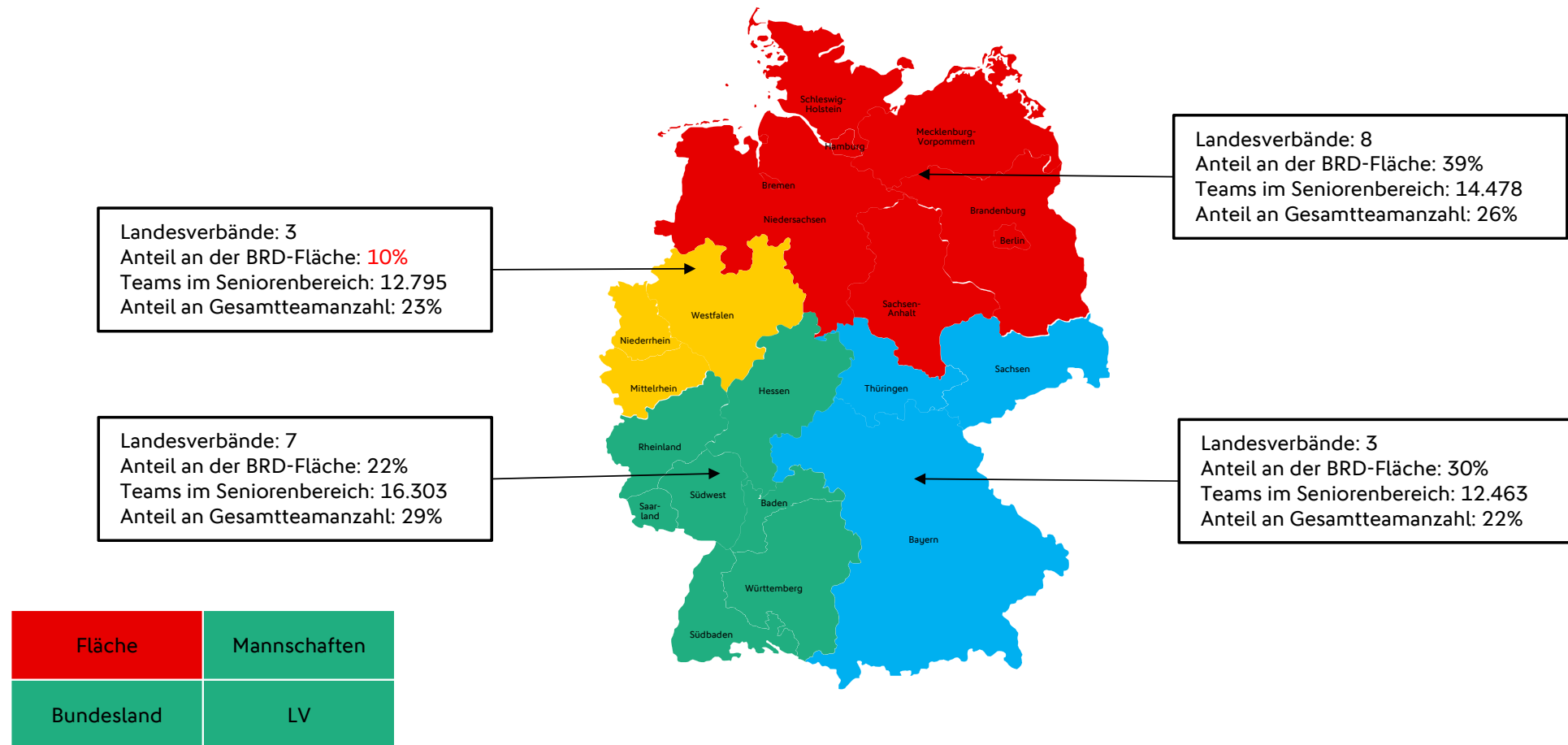
Die farbige Matrix zu jedem Modell unten links gibt Auskunft über:

- Erfüllung 20 %-Fläche am Bundesgebiet
- Erfüllung 20%-Herrenmannschaften im DFB-Spielbetrieb
- Einhaltung der Bundeslandsgrenzen
- Einhaltung der Landesverbandsgrenzen

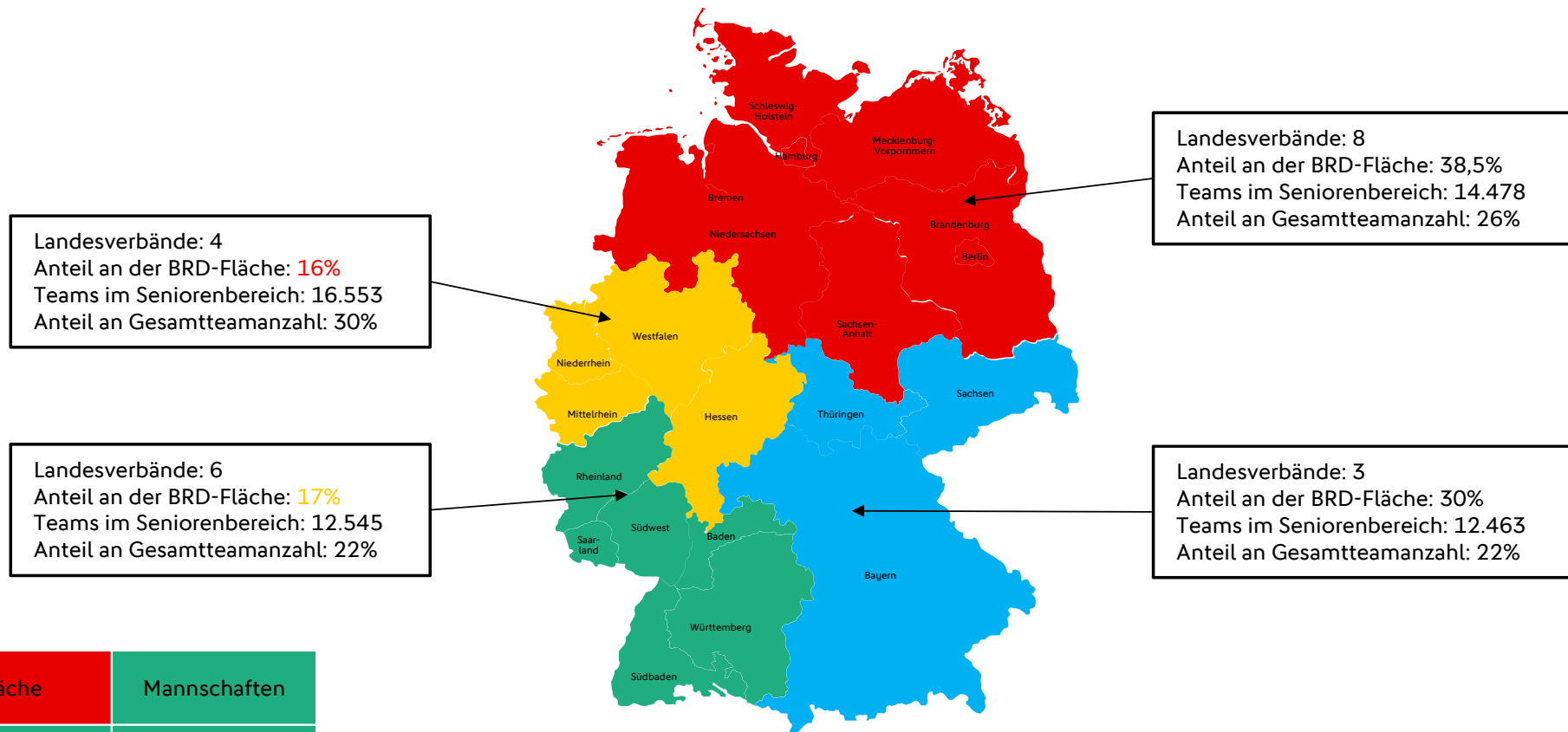
(grün = eingehalten; gelb = Abweichung um bis zu 3%-Punkte; rot bei Abweichung > 3%-Punkte)

Bei den Prozentzahlen sind Rundungsdifferenzen möglich!

MODELL 1.1 (GEMÄß PROTOKOLL VOM 28.05.2018)



MODELL 1.2 (GEMÄß PROTOKOLL VOM 28.05.2018)



Fläche	Mannschaften
Bundesland	LV

MODELL 2 (GEMÄß PROTOKOLL VOM 28.05.2018)



Landesverbände: 5
Anteil an der BRD-Fläche: 23%
Teams im Seniorenbereich: 19.247
Anteil an Gesamtteamanzahl: 34%

Landesverbände: 7
Anteil an der BRD-Fläche: 29%
Teams im Seniorenbereich: 10.773
Anteil an Gesamtteamanzahl: 19%

Landesverbände: 5
Anteil an der BRD-Fläche: 18%
Teams im Seniorenbereich: 9.851
Anteil an Gesamtteamanzahl: 18%

Landesverbände: 4
Anteil an der BRD-Fläche: 30%
Teams im Seniorenbereich: 16.168
Anteil an Gesamtteamanzahl: 29%

Fläche	Mannschaften
Bundesland	LV

MODELL 3 (GEMÄß PROTOKOLL VOM 28.05.2018)



Fläche	Mannschaften
Bundesland	LV

MODELL 4



Landesverbände: 6
Anteil an der BRD-Fläche: 23%
Teams im Seniorenbereich: 20.221
Anteil an Gesamtteamanzahl: 36%

Landesverbände: 6
Anteil an der BRD-Fläche: 30%
Teams im Seniorenbereich: 9.799
Anteil an Gesamtteamanzahl: 18%

Landesverbände: 7
Anteil an der BRD-Fläche: 22%
Teams im Seniorenbereich: 16.303
Anteil an Gesamtteamanzahl: 29%

Landesverbände: 2
Anteil an der BRD-Fläche: 25%
Teams im Seniorenbereich: 9.716
Anteil an Gesamtteamanzahl: 17%

Fläche	Mannschaften
Bundesland	LV

MODELL 5



Landesverbände: 6
Anteil an der BRD-Fläche: 16%
Teams im Seniorenbereich: 17.586
Anteil an Gesamtteamanzahl: 31%

Landesverbände: 8
Anteil an der BRD-Fläche: 38%
Teams im Seniorenbereich: 14.478
Anteil an Gesamtteamanzahl: 26%

Landesverbände: 4
Anteil an der BRD-Fläche: 16%
Teams im Seniorenbereich: 11.512
Anteil an Gesamtteamanzahl: 21%

Landesverbände: 3
Anteil an der BRD-Fläche: 30%
Teams im Seniorenbereich: 12.463
Anteil an Gesamtteamanzahl: 22%

Fläche	Mannschaften
Bundesland	LV

MODELL 6



Landesverbände: 4
 Anteil an der BRD-Fläche: 18%
 Teams im Seniorenbereich: 9.342
 Anteil an Gesamtteamanzahl: 17%
 Anzahl RL-Vereine: 14

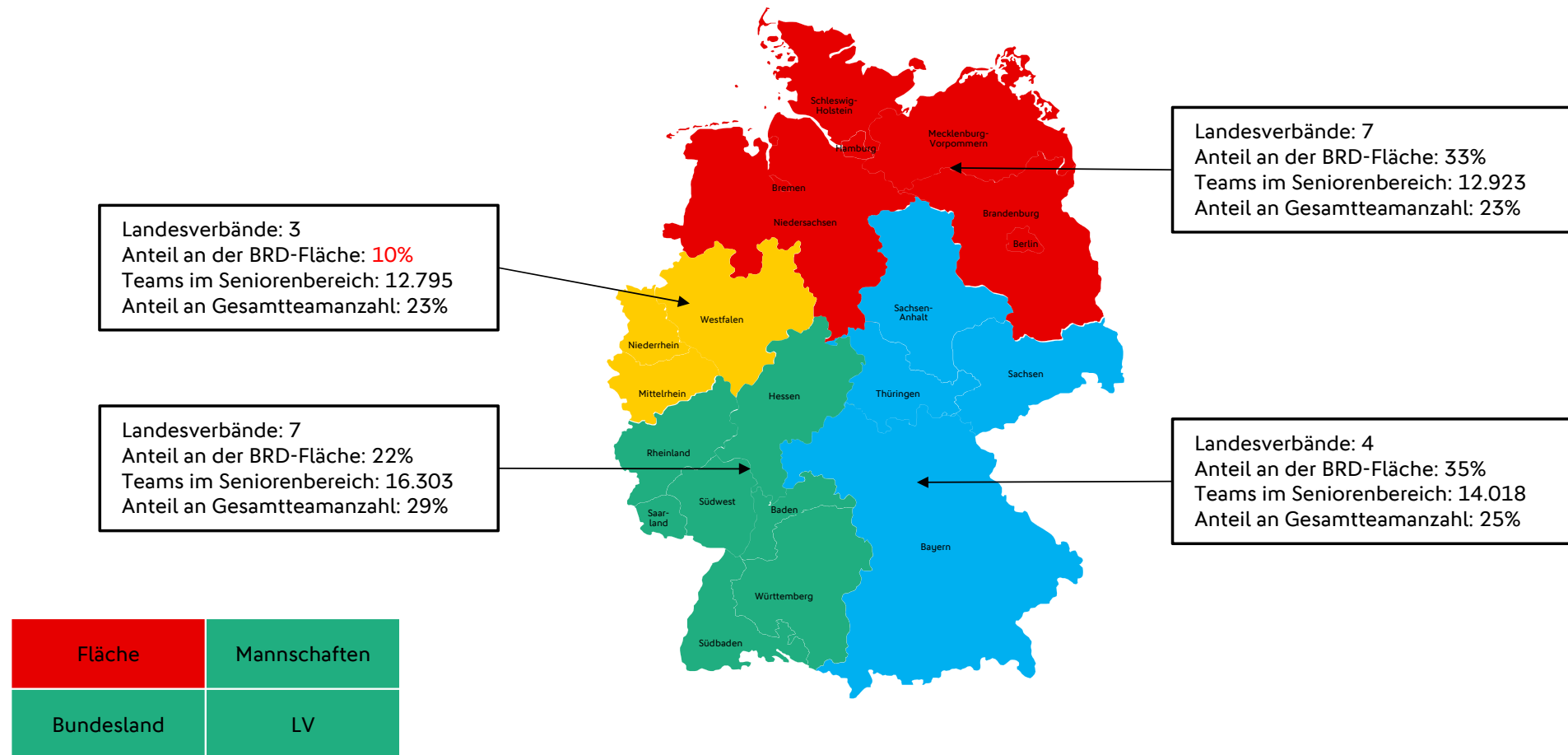
Landesverbände: 6
 Anteil an der BRD-Fläche: 31%
 Teams im Seniorenbereich: 9.185
 Anteil an Gesamtteamanzahl: 16 %

Landesverbände: 7
 Anteil an der BRD-Fläche: 21%
 Teams im Seniorenbereich: 21.344
 Anteil an Gesamtteamanzahl: 38%

Landesverbände: 4
 Anteil an der BRD-Fläche: 30%
 Teams im Seniorenbereich: 16.168
 Anteil an Gesamtteamanzahl: 29%

Fläche	Mannschaften
Bundesland	LV

MODELL 7



MODELL 8



Landesverbände: 5
Anteil an der BRD-Fläche: 23%
Teams im Seniorenbereich: 19.247
Anteil an Gesamtteamanzahl: 34%

Landesverbände: 7
Anteil an der BRD-Fläche: 29%
Teams im Seniorenbereich: 10.773
Anteil an Gesamtteamanzahl: 19%

Landesverbände: 6
Anteil an der BRD-Fläche: 20%
Teams im Seniorenbereich: 11.676
Anteil an Gesamtteamanzahl: 21%

Landesverbände: 3
Anteil an der BRD-Fläche: 28%
Teams im Seniorenbereich: 14.343
Anteil an Gesamtteamanzahl: 26%

Fläche	Mannschaften
Bundesland	LV

MODELL 9



Landesverbände: 5
Anteil an der BRD-Fläche: 24%
Teams im Seniorenbereich: 15.605
Anteil an Gesamtteamanzahl: 28%

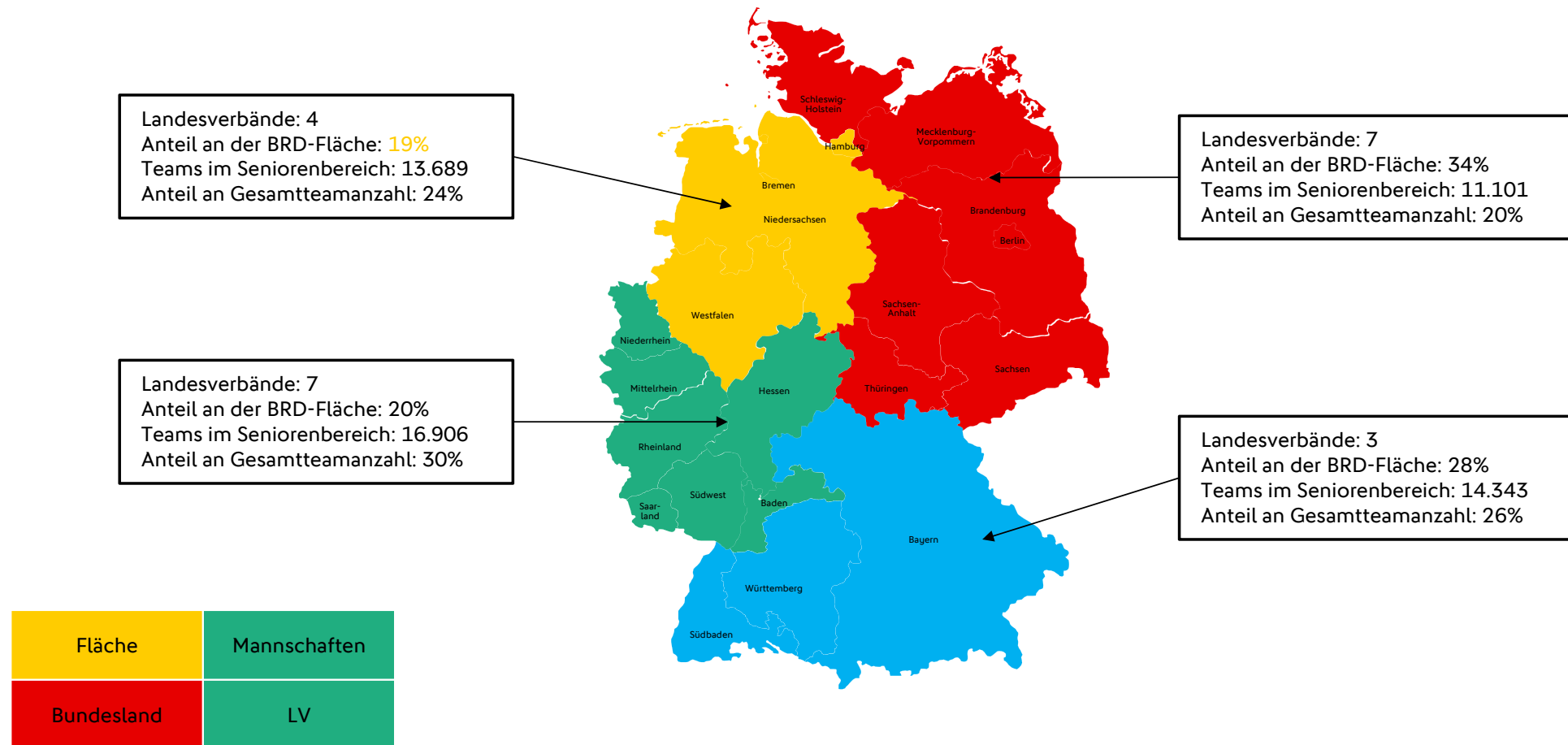
Landesverbände: 6
Anteil an der BRD-Fläche: 31%
Teams im Seniorenbereich: 9.185
Anteil an Gesamtteamanzahl: 16%

Landesverbände: 6
Anteil an der BRD-Fläche: 16%
Teams im Seniorenbereich: 15.081
Anteil an Gesamtteamanzahl: 27%

Landesverbände: 4
Anteil an der BRD-Fläche: 30%
Teams im Seniorenbereich: 16.168
Anteil an Gesamtteamanzahl: 29%

Fläche	Mannschaften
Bundesland	LV

MODELL 10



MODELL 11



Landesverbände: 5
Anteil an der BRD-Fläche: 23%
Teams im Seniorenbereich: 15.605
Anteil an Gesamtteamanzahl: 28%

Landesverbände: 6
Anteil an der BRD-Fläche: 30%
Teams im Seniorenbereich: 9.185
Anteil an Gesamtteamanzahl: 17%

Landesverbände: 7
Anteil an der BRD-Fläche: 20%
Teams im Seniorenbereich: 16.906
Anteil an Gesamtteamanzahl: 30%

Landesverbände: 3
Anteil an der BRD-Fläche: 28%
Teams im Seniorenbereich: 14.343
Anteil an Gesamtteamanzahl: 26%

Fläche	Mannschaften
Bundesland	LV

MODELL 12



Landesverbände: 6
Anteil an der BRD-Fläche: 30%
Teams im Seniorenbereich: 16.403
Anteil an Gesamtteamanzahl: 29%

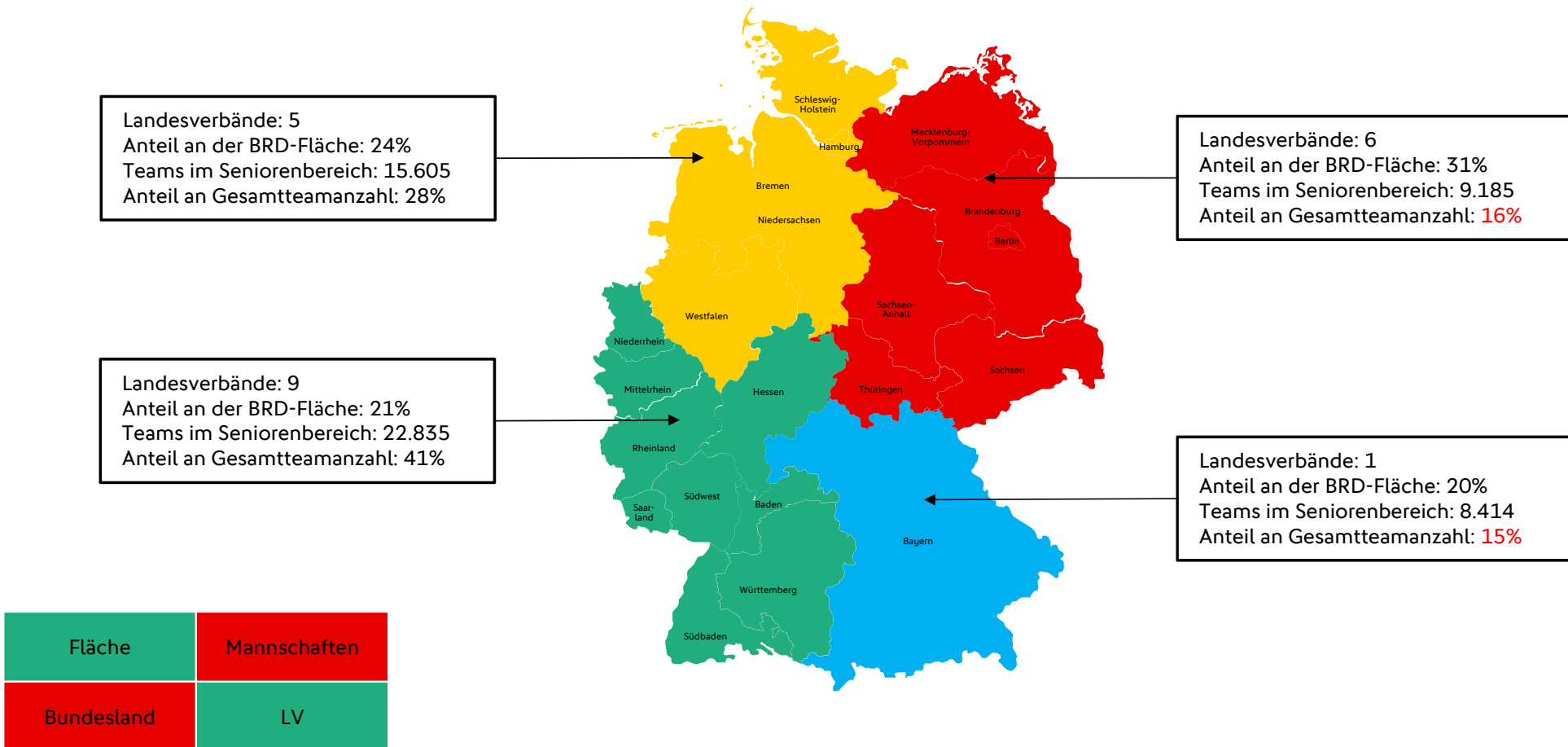
Landesverbände: 6
Anteil an der BRD-Fläche: 30%
Teams im Seniorenbereich: 12.145
Anteil an Gesamtteamanzahl: 22%

Landesverbände: 5
Anteil an der BRD-Fläche: 11%
Teams im Seniorenbereich: 11.323
Anteil an Gesamtteamanzahl: 20%

Landesverbände: 4
Anteil an der BRD-Fläche: 30%
Teams im Seniorenbereich: 16.168
Anteil an Gesamtteamanzahl: 29%

Fläche	Mannschaften
Bundesland	LV

MODELL 13



MODELL 14

