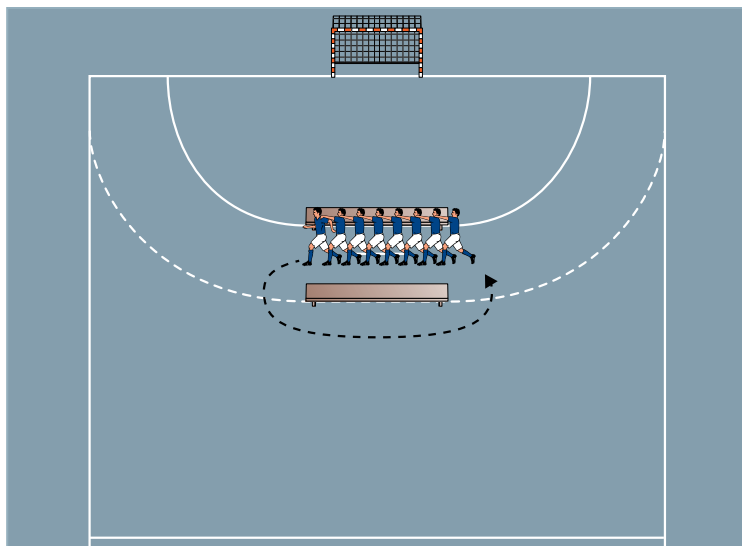


SPIEL 1: Wintersport

von Jörg Daniel (21.02.2017)



Organisation

- Ein 20 x 15 Meter großes Feld markieren
- In der Mitte zwei Bänke im Abstand von 2 Metern nebeneinander aufstellen

Ablauf

- Die Bambini machen Wintersport in den Bergen. Als Erstes gehen sie Bobfahren.
- Die Kinder fassen sich alle an den Schultern und bewegen sich zusammen zwischen den Bänken hindurch und außen zurück.

Variationen

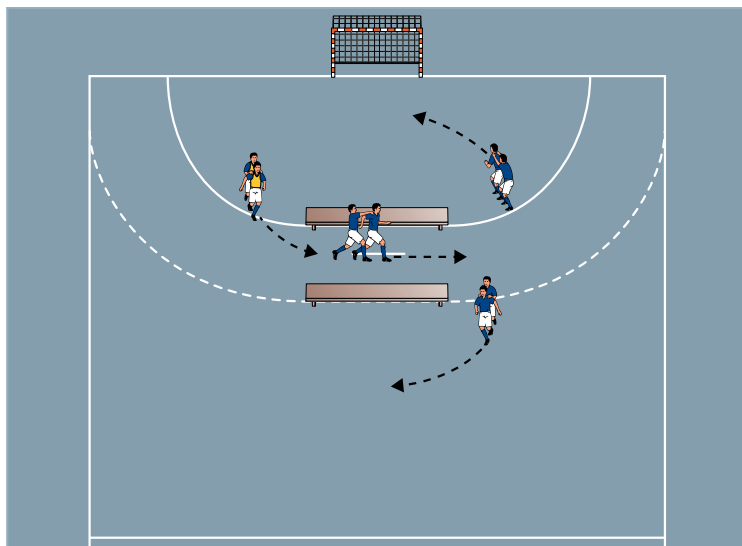
- Jeweils drei Kinder fassen sich an.
- Zwei Kinder fassen sich an.
- Die Kinder bewegen sich als 'Raupe'.
- Den Abstand zwischen den Bänken verringern.

Tipps und Korrekturen

- Das Spiel verbessert die Bewegungskönnlichkeit der Bambini.
- Beim gemeinsamen Fortbewegen müssen die Kinder zusammenarbeiten.
- Zu den Bewegungsaufgaben stets eine passende Rahmengeschichte erzählen, die die Bambini zusätzlich motiviert.

SPIEL 2: Bobfahren

von Jörg Daniel (21.02.2017)



Organisation

- Den Aufbau nicht verändern
- Zwei Kinder mit Leibchen ausstatten

Ablauf

- Die Bobfahrer nehmen an einem Rennen teil. Sie wollen nicht von anderen Bobteams eingeholt werden.
- Je zwei Kinder fassen sich an den Schultern. Ein Fängerteam versucht, die anderen zu berühren. Gefangene klettern über eine Bank und machen dann wieder mit.

Variationen

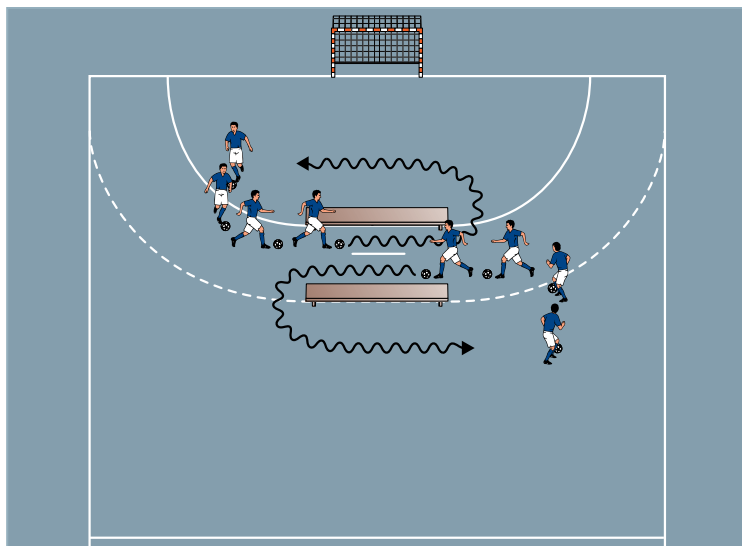
- Gefangene ziehen sich auf Bauch oder Rücken einmal über eine Bank.
- Gefangene hängen sich beim Fängerteam an.
- Drei Kinder bilden das Fängerteam.

Tipps und Korrekturen

- Schnelligkeit und Laufgeschicklichkeit werden geschult.
- Fangspiele fördern spielerisch Ausweichbewegungen, da die Spieler auch einander ausweichen müssen.
- Die Bänke dienen als Deckung für die Läufer.

SPIEL 3: Skifahren

von Jörg Daniel (21.02.2017)



Organisation

- Den Aufbau weiter verwenden
- Jedes Kind hat 1 Ball
- Zwei Gruppen bilden und vor den Bänken gegenüber aufstellen

Ablauf

- Die Wintersportler gehen Skifahren. Mit den Skiern fahren sie den Berg hinab.
- Die Kinder dribbeln zwischen den Bänken hindurch und an der Seite zurück zum Start.

Variationen

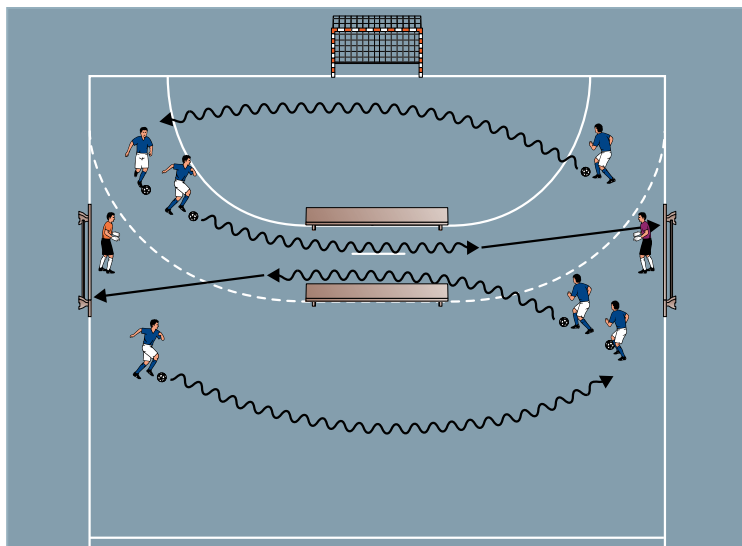
- Abwechselnd mit links/rechts dribbeln.
- Auf dem Rückweg den Ball prellen oder rollen.
- Auf dem Rückweg eine beliebige oder vorgegebene Finte ausführen.

Tipps und Korrekturen

- Die Kinder üben das Dribbeln. Dabei sammeln sie viele Ballkontakte.
- Die Bänke sorgen für eine enge Ballführung.
- Beim Dribbeln weichen die Kinder ihren entgegenkommenden Mitspielern aus.

SPIEL 4: Skispringen

von Jörg Daniel (21.02.2017)



Organisation

- Das Feld beibehalten
- 7 Meter hinter den Bänken zwei weitere auf die Seite legen
- Neben den Bänken zwei Reihen bilden
- Vor den Bänken Torhüter postieren

Ablauf

- Die Wintersportler gehen zum Skispringen und springen von der Schanze.
- Die Kinder dribbeln zwischen den Bänken hindurch und schießen. Anschließend stellen sie sich gegenüber in die Reihe.

Variationen

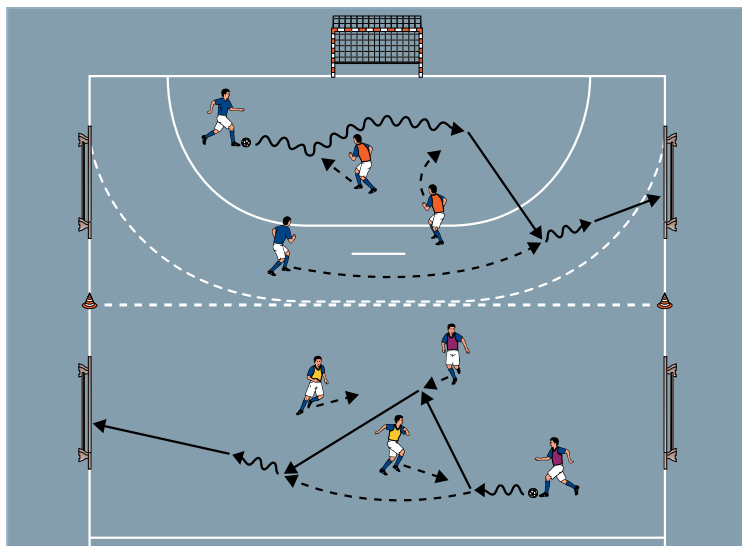
- Wettbewerb: Wer erzielt zuerst fünf Treffer?
- Abwechselnd mit links/rechts schießen.
- Mit verschiedenen Bällen schießen (z. B. Leichtball, Miniball, Plastikball, Tennisball usw.).

Tipps und Korrekturen

- Der Torschuss wird aus dem Lauf geübt.
- Bänke können als Tore verwendet werden.
- Der Torschuss mit verschiedenen Bällen schult das Ballgefühl der Bambini.

SPIEL 5: Biathlon

von Jörg Daniel (21.02.2017)



Organisation

- Zwei 15 x 10 Meter große Felder mit den Bänken als Tore markieren
- Vier Teams zu je 2 Spielern einteilen

Ablauf

- Die Wintersportler nehmen am Biathlon teil. Welches Team gewinnt die Teamstaffel?
- In beiden Feldern 2 gegen 2 ohne Torhüter spielen.

Variationen

- Ein Turnier nach dem Modus 'jeder gegen jeden' spielen.
- 1 gegen 1 mit Torhütern spielen.
- 4 gegen 4 in einem größeren Feld auf je 2 Tore spielen.

Tipps und Korrekturen

- Zum Abschluss oft ein Fußballturnier anbieten.
- Kleine Turniere machen allen Kindern Spaß.
- Kleine Mannschaften sorgen für viele Aktionen von jedem Spieler. Dadurch verbessern sie ihre Fähigkeiten.