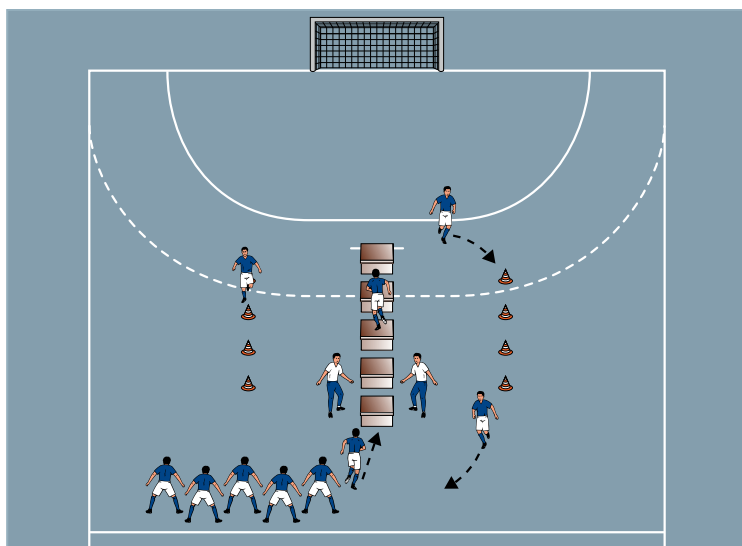


# SPIEL 1: Affen und Krokodile

von Thomas Staack (15.11.2016)



## Organisation

- Eine Hallenhälfte als Spielfeld nutzen
- Fünf kleine Kästen hintereinander aufstellen
- Für den Rücklauf an beiden Seiten Hütchenreihen markieren

## Ablauf

- Die Kinder spielen eine Affenbande auf der Suche nach Kokosnüssen. Auf Steinen überqueren sie einen breiten Fluss, in dem Krokodile lauern.
- Die Bambini überqueren die Kästen mit großen Schritten und springen auf dem Rückweg über die Hütchen.

## Variationen

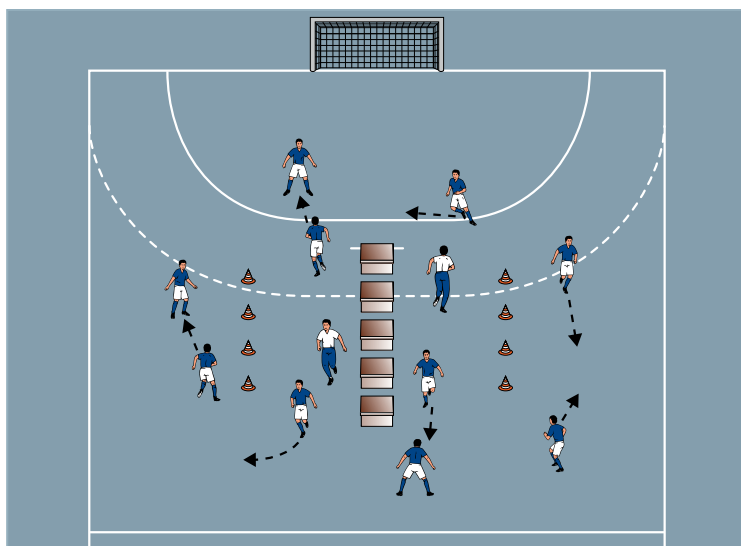
- Die Abstände zwischen Kästen und Hütchen vergrößern oder verkleinern.
- Von Kasten zu Kasten springen.
- Auf dem Rückweg vorwärts/rückwärts durch den Slalom laufen.

## Tipps und Korrekturen

- Ein Bewegungsparcours vermittelt vielseitige Bewegungserfahrungen.
- Es erfordert Mut und Geschicklichkeit, die Lücken zwischen den Kästen zu überwinden.
- Trainer sichern die Kinder an den Kästen ab.
- Auch Eltern können bei der Absicherung helfen.

## SPIEL 2: Affenrettung

von Thomas Staack (15.11.2016)



### Organisation

- Den Aufbau nicht verändern
- Die Kinder starten an den Hütchen, zwei Erwachsene stehen auf beiden Seiten der Kästen

### Ablauf

- Ein Affe ist in den Fluss gefallen. Die Affenbande versucht, ihn vor den Krokodilen zu retten.
- Die Kinder laufen von Hütchen zu Hütchen, ohne von den Erwachsenen berührt zu werden. Gefangene bleiben im Feld stehen und können durch abklatschen befreit werden.
- Beim Überqueren der Kästen sind die Kinder sicher und dürfen nicht gefangen werden.

### Variationen

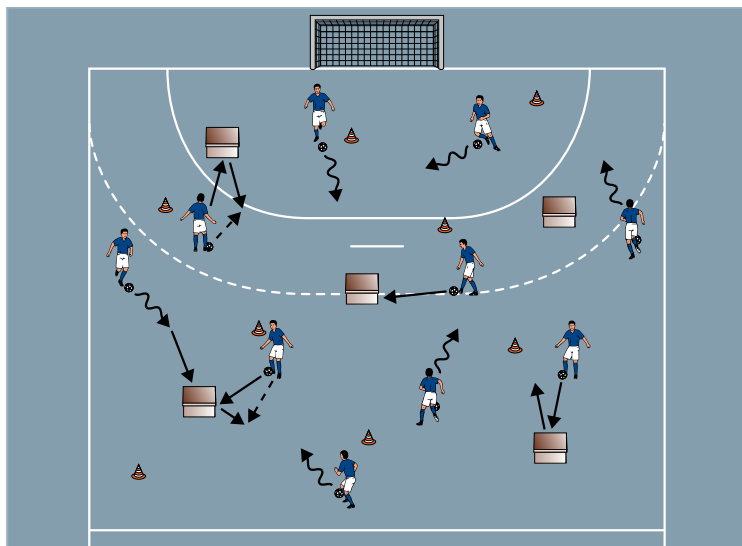
- Auf die Kästen klettern und herunterspringen.
- Nur zwischen den Kästen hindurchlaufen.
- Kinder übernehmen die Rolle der Erwachsenen.

### Tipps und Korrekturen

- Fangspiele sorgen für kurze, schnelle Antritte, die im Fußball typisch sind.
- Das Überwinden der Kästen verbessert zugleich die Geschicklichkeit.
- Die Abstände zwischen den Kästen gegebenenfalls vergrößern.

## SPIEL 3: Affenflucht

von Thomas Staack (15.11.2016)



### Organisation

- Das Feld beibehalten
- Die Hütchen und Kästen im Feld verteilen
- Jedes Kind hat 1 Ball

### Ablauf

- Die Affen haben die Kokosnüsse entdeckt und fliehen damit vor den Krokodilen.
- Die Kinder dribbeln und passen gegen die Kästen.

### Variationen

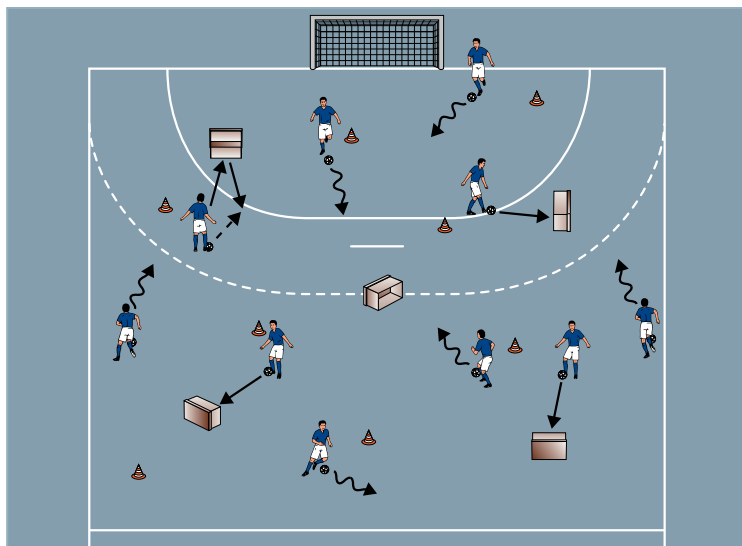
- Wettbewerb: 1 Punkt pro Pass gegen einen Kasten. Wer erreicht in 3 Minuten die meisten Punkte?
- Nur mit links/rechts dribbeln.
- Beim Dribbeln die Hütchen mit den Händen berühren.

### Tipps und Korrekturen

- Ausweichbewegungen mit Ball werden geschult.
- Die Kinder trainieren zudem die Grundlagen des Passens.
- Die Hütchen dienen als zusätzliche Hindernisse.
- Gelungene Aktionen deutlich loben und die Spieler dadurch motivieren.

## SPIEL 4: Krokodilmäuler

von Thomas Staack (15.11.2016)



### Organisation

- Den Grundaufbau weiter verwenden
- Die Kästen auf die Seite legen

### Ablauf

- Die Krokodile haben die Affen eingeholt. Um nicht gefressen zu werden, werfen ihnen die Affen die Kokosnüsse in die Mäuler.
- Die Bambini dribbeln im Feld und schießen auf die Kastenöffnungen.

### Variationen

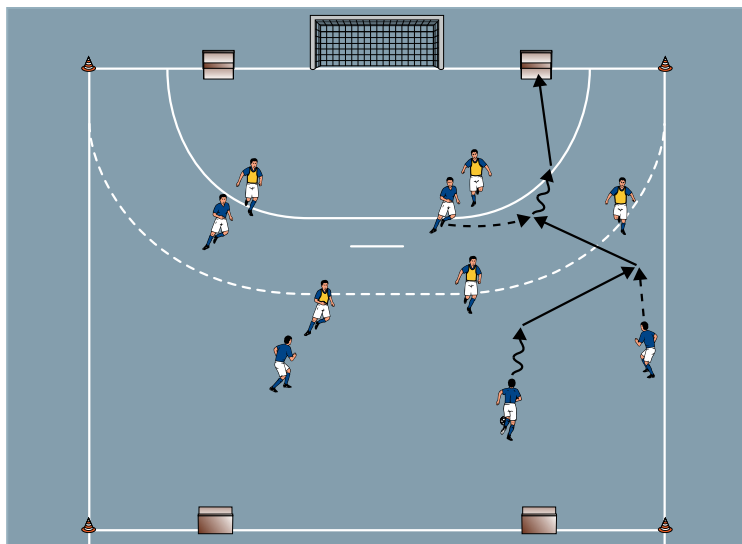
- Wettbewerb: Wer schießt zuerst 6 Treffer?
- Nur mit links/rechts schießen.
- Zusätzliche Hütchentore aufstellen.

### Tipps und Korrekturen

- Bei Torschusspielen sorgen viele Treffer für viele Erfolgserlebnisse.
- Immer wieder andere Tore einsetzen. Das erhöht die Motivation der Bambini.
- Beim Torschuss zur Beidfüßigkeit motivieren.

## SPIEL 5: Bäume

von Thomas Staack (15.11.2016)



### Organisation

- Das Feld beibehalten
- Die Hütchen entfernen
- Die Kästen mit der offenen Seite zum Feld als Tore platzieren
- Zwei Teams zu je 5 Spielern einteilen

### Ablauf

- Mit den Kokosnüssen rettet sich die Affenbande auf die Bäume. Welches Affenteam schafft das zuerst?
- Spiel 5 gegen 5 auf vier Kastentore.

### Variationen

- Die Kästen als Torpfosten nutzen und 4 gegen 4 mit Torhütern spielen.
- In zwei Feldern 3 gegen 3 und 2 gegen 2 spielen.
- Mit einem weichen Filz- oder Plastikball spielen.

### Tipps und Korrekturen

- Kleine Fußballspiele runden die Spielstunde ab.
- Spiele auf vier Tore führen zu vielen Spielverlagerungen.
- Der Einsatz verschiedener Ballarten verbessert das Ballgefühl.