

# Volkswagen Data Service

DFB-Pokalfinale 2016



**FC Bayern München**

**4-3 n. E. (0-0 n. V.)**



**Borussia Dortmund**

21. Mai 2016

Olympiastadion Berlin

# Volkswagen Data Service

## DFB-Pokalfinale 2016

FC Bayern München - Borussia Dortmund		4-3 n.E. (0-0, 0-0, 0-0)	
			
<p>9 R. Lewandowski</p> <p>7 F. Ribéry 39' 108'</p> <p>6 Thiago Alcántara</p> <p>25 T. Müller 109'</p> <p>11 Douglas Costa</p> <p>23 A. Vidal 47'</p> <p>27 D. Alaba</p> <p>17 J. Boateng</p> <p>32 J. Kimmich 42'</p> <p>21 P. Lahm</p> <p>1 M. Neuer</p>		<p>11 M. Reus</p> <p>17 P. Aubameyang</p> <p>10 H. Mkhitaryan</p> <p>29 M. Schmelzer 70'</p> <p>27 G. Castro 39' 105'</p> <p>33 J. Weigl</p> <p>26 L. Piszczek</p> <p>15 M. Hummels 74' 78'</p> <p>25 Sokratis 99'</p> <p>6 S. Bender</p> <p>38 R. Bürki</p>	

Trainer: Josep Guardiola

Zuschauer: 74.322

Trainer: Thomas Tuchel

Bank:	
26	S. Ulreich 119'
5	M. Benatia
13	Rafinha
14	X. Alonso
18	J. Bernat
20	S. Rode
29	K. Coman 108'

### Elfmeterschießen:

- 0-1 S. Kagawa
- 1-1 A. Vidal
- 1-1 S. Bender (gehalten)
- 2-1 R. Lewandowski
- 2-1 Sokratis (Pfosten)
- 2-1 J. Kimmich (gehalten)
- 2-2 P. Aubameyang
- 3-2 T. Müller
- 3-3 M. Reus
- 4-3 Douglas Costa

Bank:	
1	R. Weidenfeller 119'
18	N. Sahin
20	A. Ramos
22	C. Pulisic
23	S. Kagawa 105'
28	M. Ginter 78'
37	E. Durm 70'

Schiedsrichter: Marco Fritz

	Statistik zum Spiel	
16	Torschüsse	9
70%	Ballbesitz (Anteil Zuspiele)	30%
51%	Zweikampfquote	49%
86%	Passquote	69%
7	Ecken	4
13	Flanken aus dem Spiel	9
4	Abseits	3
15	Fouls am Gegenspieler	17



# Volkswagen Data Service

DFB-Pokalfinale 2016

## TOP FACTS ZUM ENDSPIEL



- Die Bayern sichern sich in ihrem 21. Pokalendspiel zum 18. Mal den Titel – kein anderes Team hat den DFB-Pokal öfter als 6-mal gewonnen. Die Bayern gewannen 9 ihrer letzten 10 Pokal-Endspiele, nur beim 2-5 gegen Borussia Dortmund in der Spielzeit 2011/12 mussten sich die Münchner geschlagen geben.
- Pep Guardiola holt seinen 7. Titel mit dem FC Bayern und verabschiedet sich mit dem Double Richtung Manchester City. Für die Bayern ist es insgesamt das 11. Double der Vereinsgeschichte, in 3 der letzten 4 Spielzeiten holte der FCB Meisterschaft und DFB-Pokal.
- Nach dem 1-2 im Finale der Champions League 2012/13 und dem 0-2 n.V. im Pokalfinale 2013/14 unterliegt Dortmund im 3. Finale in Folge dem FC Bayern. Mit der 1-3-Niederlage gegen Wolfsburg im Pokalfinale 2014/15 verlor Dortmund nun das 4. Endspiel in Serie.
- Als erster Verein in der Geschichte dieses Wettbewerbs kassiert der BVB 3 Final-Niederlagen in Serie. Im 8. Finale im DFB-Pokal ist es die 5. Niederlage für die Borussia, nur Köln (6) und Schalke (7) gingen häufiger als Verlierer vom Platz.
- Zum 4. Mal trafen in einem DFB-Pokal-Finale Meister und Vizemeister aufeinander, zum 4. Mal kann sich der Meister durchsetzen.
- Die Bayern bleiben im 23. Pokalspiel nacheinander ungeschlagen (Elfmeterschießen wird als Remis gewertet) und stellen damit den von ihnen gehaltenen Rekord im DFB-Pokal ein (zuvor 1997 bis 2002).
- In diesem Jahrtausend (seit 2000/01) gewannen die Bayern 8 der 16 möglichen Titel im DFB-Pokal, triumphierten also im Schnitt in jeder 2. Saison.
- Im Pokal gewannen die Bayern 7 der vergangenen 8 Elfmeterschießen, nur im Halbfinale der Vorsaison scheiterten sie an Borussia Dortmund (0-2 i.E.).
- Es war das 5. DFB-Pokalfinale, das durch Elfmeterschießen entschieden werden musste. Der FCB war zum 3. Mal beteiligt und setzte sich nun zum 2. Mal durch. Der BVB musste hingegen erstmals in einem Endspiel um den DFB-Pokal in den finalen Shoot-out.

# Volkswagen Data Service

DFB-Pokalfinale 2016

## AUFSTELLUNGEN UND TATSÄCHLICHE POSITIONEN



FC Bayern München – Borussia Dortmund (21.05.2016 0-0)	Aktionsradius – Mittelpunkt
Wechsel: 108. Coman für Ribéry	
FC Bayern München – Borussia Dortmund (21.05.2016 0-0)	Aktionsradius – Mittelpunkt
Wechsel: 70. Durm für Schmelzer, 78. Ginter für Hummels, 105. Kagawa für Castro	

# Volkswagen Data Service

DFB-Pokalfinale 2016

## SPIELERDATEN – FC BAYERN MÜNCHEN



Spielerdaten – FC Bayern München						
Spieler	Minuten	Gegentore	Torschüsse abgewehrt	Abgewehrt in %	Gefangene Bälle	Gefautete Bälle
Neuer, Manuel	120	0	1	100	1	0

Spielerdaten – FC Bayern München								
Spieler	Minuten	Tore	Assist	Schüsse	Passquote	Ballaktionen	Zweikämpfe	Zweikampfquote
Alaba, David	120	0	0	1	86.1	86	9	22.2
Boateng, Jérôme	120	0	0	0	78.9	102	3	100
Coman, Kingsley	12	0	0	0	100	10	2	50
Douglas Costa	120	0	0	4	82.5	89	12	25
Kimmich, Joshua	120	0	0	0	87	118	15	73.3
Lahm, Philipp	120	0	0	1	89.7	120	5	80
Lewandowski, Robert	120	0	0	4	78.3	46	15	26.7
Müller, Thomas	120	0	0	2	77.3	64	21	61.9
Ribéry, Franck	108	0	0	4	74.2	101	18	66.7
Thiago Alcántara	120	0	0	0	92.5	107	11	54.6
Vidal, Arturo	120	0	0	0	93.2	162	25	40

# Volkswagen Data Service

DFB-Pokalfinale 2016

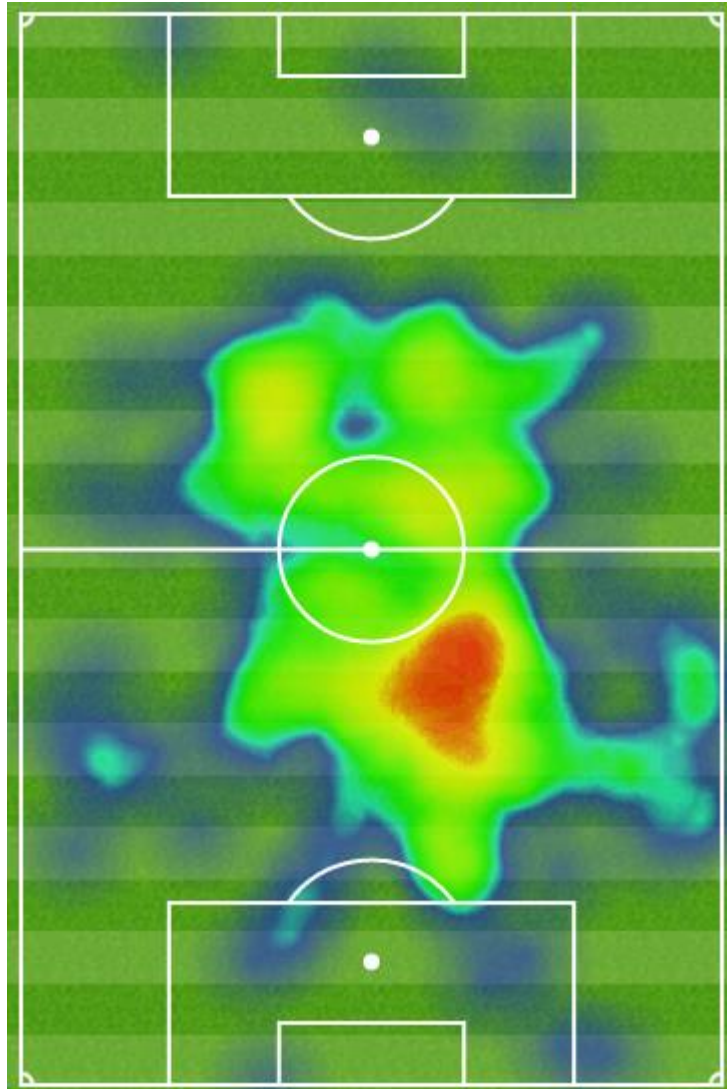
## SPIELERDATEN – BORUSSIA DORTMUND



Spielerdaten – Borussia Dortmund						
Spieler	Minuten	Gegentore	Torschüsse abgewehrt	Abgewehrt in %	Gefangene Bälle	Gefautete Bälle
Bürki, Roman	120	0	3	100	1	2

Spielerdaten – Borussia Dortmund								
Spieler	Minuten	Tore	Assist	Schüsse	Passquote	Ballaktionen	Zweikämpfe	Zweikampfquote
Aubameyang, Pierre-Emerick	120	0	0	3	66.67	18	8	37.5
Bender, Sven	120	0	0	1	77.14	62	7	42.86
Castro, Gonzalo	105	0	0	0	56.25	45	10	50
Durm, Erik	50	0	0	0	50	26	5	60
Ginter, Matthias	42	0	0	0	88.89	14	5	80
Hummels, Mats	78	0	0	1	75	47	11	45.45
Kagawa, Shinji	15	0	0	0	50	6	2	50
Mkhitaryan, Henrikh	120	0	0	2	62.5	64	18	50
Piszczek, Lukasz	120	0	0	1	75	62	12	50
Reus, Marco	120	0	0	1	80.95	42	22	40.91
Schmelzer, Marcel	70	0	0	0	76.92	45	10	50
Sokratis	120	0	0	0	66.67	46	17	58.82
Weigl, Julian	120	0	0	0	82.35	50	8	37.5

### SPIELER DES SPIELS – ARTURO VIDAL



- Arturo Vidal hatte mit 162 die mit Abstand meisten Ballaktionen – bei Dortmund war kein Spieler häufiger als 64-mal am Ball (Mkhitaryan).
- Der Mittelfeldspieler spielte 146 Pässe und brachte 93% davon zum Mitspieler – beides Höchstwerte auf dem Platz!
- Der Chilene übernahm Verantwortung, führte die meisten Zweikämpfe (25) auf dem Platz und verwandelte den ersten Elfmeter der Bayern.

# Volkswagen Data Service

DFB-Pokalfinale 2016

## TORSCHÜTZENLISTE 2015/16

Platz	Spieler	Team	Tore
1	<b>Henrikh Mkhitaryan</b>	<b>Borussia Dortmund</b>	<b>5</b>
2	Chicharito	Bayer 04 Leverkusen	4
2	Lars Stindl	Borussia Mönchengladbach	4
2	Nils Petersen	Sport-Club Freiburg	4
2	<b>Thomas Müller</b>	<b>FC Bayern München</b>	<b>4</b>
6	Anthony Modeste	1. FC Köln	3
6	Anthony Ujah	SV Werder Bremen	3
6	Giuseppe Ricciardi	SSV Reutlingen	3
6	<b>Gonzalo Castro</b>	<b>Borussia Dortmund</b>	<b>3</b>
6	Markus Einsiedler	SpVgg Unterhaching	3
6	<b>Pierre-Emerick Aubameyang</b>	<b>Borussia Dortmund</b>	<b>3</b>
6	<b>Robert Lewandowski</b>	<b>FC Bayern München</b>	<b>3</b>
6	Salomon Kalou	Hertha BSC	3
6	Simon Terodde	VfL Bochum 1848	3
6	Stefan Kießling	Bayer 04 Leverkusen	3
16	Arne Feick	1. FC Heidenheim 1846	2
16	Branimir Hrgota	Borussia Mönchengladbach	2
16	Claudio Pizarro	SV Werder Bremen	2
16	Dominik Stroh-Engel	SV Darmstadt 98	2
16	Gerrit Holtmann	Eintracht Braunschweig	2





# Volkswagen Data Service

DFB-Pokalfinale 2016

## TOP-SCORER – DFB-POKAL 2015/16

Platz	Spieler	Team	Scorerpunkte	Tore	Torvorlagen
1	Henrikh Mkhitaryan	Borussia Dortmund	7	5	2
1	Thomas Müller	FC Bayern München	7	4	3
3	Chicharito	Bayer 04 Leverkusen	5	4	1
3	Lars Stindl	Borussia Mönchengladbach	5	4	1
3	Gonzalo Castro	Borussia Dortmund	5	3	2
3	Pierre-Emerick Aubameyang	Borussia Dortmund	5	3	2
3	Stefan Kießling	Bayer 04 Leverkusen	5	3	2
8	Nils Petersen	Sport-Club Freiburg	4	4	0
8	Marc Schnatterer	1. FC Heidenheim 1846	4	2	2
8	Marco Reus	Borussia Dortmund	4	2	2
8	Marco Terrazzino	VfL Bochum 1848	4	2	2
8	Vladimir Darida	Hertha BSC	4	2	2
8	Julian Brandt	Bayer 04 Leverkusen	4	1	3
14	Anthony Modeste	1. FC Köln	3	3	0
14	Anthony Ujah	SV Werder Bremen	3	3	0
14	Giuseppe Ricciardi	SSV Reutlingen	3	3	0
14	Markus Einsiedler	SpVgg Unterhaching	3	3	0
14	Robert Lewandowski	FC Bayern München	3	3	0
14	Salomon Kalou	Hertha BSC	3	3	0
14	Simon Terodde	VfL Bochum 1848	3	3	0



# Volkswagen Data Service

DFB-Pokalfinale 2016

## TOP-VORBEREITER – DFB-POKAL 2015/16



Platz	Spieler	Team	Torvorlagen	Torschussvorlagen
1	<b>Thomas Müller</b>	<b>FC Bayern München</b>	<b>3</b>	<b>11</b>
2	Mitchell Weiser	Hertha BSC	3	10
3	Julian Brandt	Bayer 04 Leverkusen	3	5
4	<b>Henrikh Mkhitaryan</b>	<b>Borussia Dortmund</b>	<b>2</b>	<b>15</b>
5	Alessandro Schöpf	1. FC Nürnberg	2	14
6	<b>Gonzalo Castro</b>	<b>Borussia Dortmund</b>	<b>2</b>	<b>11</b>
7	Marco Terrazzino	VfL Bochum 1848	2	10
7	Raffael	Borussia Mönchengladbach	2	10
9	Daniel Adlung	TSV 1860 München	2	9
9	Marc Schnatterer	1. FC Heidenheim 1846	2	9
9	<b>Marco Reus</b>	<b>Borussia Dortmund</b>	<b>2</b>	<b>9</b>
9	Vladimir Darida	Hertha BSC	2	9
13	Florian Grillitsch	SV Werder Bremen	2	8
13	<b>Lukasz Piszczek</b>	<b>Borussia Dortmund</b>	<b>2</b>	<b>8</b>
13	<b>Pierre-Emerick Aubameyang</b>	<b>Borussia Dortmund</b>	<b>2</b>	<b>8</b>
16	Fin Bartels	SV Werder Bremen	2	6
16	Janik Haberer	VfL Bochum 1848	2	6
18	<b>Shinji Kagawa</b>	<b>Borussia Dortmund</b>	<b>2</b>	<b>5</b>
18	Stefan Kießling	Bayer 04 Leverkusen	2	5
20	Anthony Losilla	VfL Bochum 1848	2	4